

Fundamento

De conformidad con lo que se establece en el artículo 25 fracción XVI, XXXV y LXIII de la Ley Orgánica de la Administración Pública para el Estado de Hidalgo; los Artículos 94 y 96 de la Ley de Presupuesto y Contabilidad Gubernamental del Estado de Hidalgo; numerales segundo, tercero, noveno, décimo, décimo tercero, décimo quinto, décimo séptimo, décimo octavo, décimo noveno, vigésimo, vigésimo segundo y vigésimo octavo de los Lineamientos Generales del Sistema Estatal de Evaluación del Desempeño; los numerales quinto, sexto, séptimo, octavo y décimo cuarto de los Lineamientos Específicos de Evaluación del Desempeño y los artículos 27 fracciones I y XVII y 40 fracciones I, II, III, V, VIII y IX del Reglamento Interior de la Secretaría de Finanzas Públicas, corresponde a la Unidad Técnica de Evaluación del Desempeño (UTED), entre otras, las siguientes atribuciones:

- I. Establecer con las Dependencias y Entidades del Poder Ejecutivo, mecanismos para la entrega de información programática, presupuestal, operativa y financiera, relativa a la operación de los mismos, en la forma y con la periodicidad que al efecto se señale;
- II. Crear, integrar y desarrollar métodos y herramientas de monitoreo a los indicadores de desempeño en los que se requiera evaluar el gasto asignado a los Programas de las Dependencias y Entidades de la Administración Pública del Estado;
- III. Realizar el seguimiento y monitoreo de los indicadores de desempeño de programas y proyectos generados a través de Matrices de Indicadores de Resultados con la finalidad de dar cumplimiento con los lineamientos establecidos para la evaluación del Presupuesto Basado en Resultados.

FORMATO 1**Alineación de la Matriz de Indicadores para Resultados al Plan Municipal de Desarrollo**

DATOS DEL PROGRAMA			
Unidad Responsable:	Presidencia Municipal		
Unidades Presupuestales Integrantes:	Planeación		
Programa Sectorial:	GOBIERNO		
Programa Presupuestario:	PY001 GOBIERNO HONESTO, CERCANO Y MODERNO		
Unidad Presupuestal Responsable de la MIR:	Planeación		
ALINEACIÓN			
Ramo:	GOBIERNO		
Eje estratégico:	GOBIERNO HONESTO, CERCANO Y MODERNO		
Objetivo estratégico:	COMBATE A LA CORRUPCIÓN Y CONTROL INTERNO EN EL MUNICIPIO		
CLASIFICACIÓN FUNCIONAL			
Finalidad:	GOBIERNO		
Función:	LEGISLACIÓN		
Subfunción:	Legislación		
OTROS DATOS			
Año operando:	TERCER TRIMESTRE 2023		
El Programa presupuestario entrega bienes y servicios a:	a) Población en general	b) Administración Pública	c) Ambas

ANEXO 1.1

Ficha de Información Básica del Programa Presupuestario

1.- ANTECEDENTES		
<p>1.1 La Gestión Pública Municipal es un proceso continuo de análisis, toma de decisiones, organización y control de actividades para mejorar la formulación de políticas públicas municipales y su implementación, con el fin de ordenar el territorio y promover la calidad de vida de sus habitantes; por tanto esta administración busca el aprovechamiento de las políticas y los programas públicos para los 2895 Habitantes de Juárez Hidalgo</p>		
<p>1.2 Representa el 0.53 % de la superficie del estado De Hidalgo; dentro de la región geográfica denominada como Sierra Alta, por tanto, geográficamente no es un municipio cerca de la capital del Estado y se encuentra alejado de donde existen oportunidades de desarrollo grandes. Por tanto la administración pública y la administración de los recursos debe ser efectiva.</p>		
<p>1.3 Los 2895 Pobladores de Juárez se indentifican como los principales beneficiarios de la Mejora de la Gestión Pública y a la Presidencia municipal de Juárez Hidalgo, como principal Ejecutor</p>		
<p>1.4 Durante 2023 se llevaron a cabo acciones que permitieron realizar acciones gubernamentales que beneficiaron a la mayor parte de la población de Juárez Hidalgo, donde se denota una mejoría en la gestión pública</p>		
2.- IDENTIFICACIÓN Y DESCRIPCIÓN DEL PROBLEMA		
<p>2.1 Los pobladores del Municipio de Juárez Hidalgo, Hidalgo, presentan una baja interacción y participación con el Gobierno Municipal respecto a las administraciones anteriores</p>		
<p>2.2 La población en General del Municipio de Juárez Hidalgo y las Familias de Juárez Hidalgo se identifican como los principales beneficiarios y el Gobierno Municipal de Juárez Hidalgo, Presidente Municipal de Juárez Hidalgo, Contraloría Interna Municipal de Juárez Hidalgo, Dirección de Planeación de Juárez y la Tesorería Municipal de Juárez Hidalgo como principales ejecutores</p>		
<p>2.3 Escasa participación de la ciudadanía. Falta de evaluaciones continuas sobre las necesidades de la población</p>		
<p>2.4 Insuficientes recursos para una buena praxis de políticas públicas. Proyectos no efectivos. Mayor corrupción. Baja credibilidad de un buen gobierno</p>		
<p>2.5 La cabecera municipal es la localidad de Juárez, y la localidad más poblada es San Lorenzo Itztacoyotla. En San Lorenzo Itztacoyotla se cuentan con 966, teniendo el 33.7% de la población de Juárez, la cual abarca la mayor parte, por lo cual la participación en la zona "cxentro" que es Juárez es menor puesto que se cuenta con 616 habitantes los cuales equivalen al 21.28% de la población total, por tanto, para tener una mayor interacción entre gobierno municipal y ciudadanía se debe dar un mayor enfoque a la comunidad de San Lorenzo Itztacoyotla</p>		
3.- DETERMINACIÓN Y JUSTIFICACIÓN DE LOS OBJETIVOS DE LA INTERVENCIÓN		
<p>3 Optimizar el uso de los recursos públicos y dar un decidido impulso al combate de la corrupción y mejora de la gestión pública municipal. Asimismo, fortalecer la hacienda pública, y el compromiso institucional de la planeación municipal democrática y participativa.</p>		
<p>3.1 El programa presupuestario encuentra una relación directa con el Programa Municipio y Dinámico</p>		
4.- COBERTURA		
<p>4.1. 2895 Habitantes de Juárez Hidalgo, Hidalgo esperan un gobierno municipal efectivo</p>		
<p>4.2. 2419 Habitantes de Juárez son mayores de edad, se busca su participación para coadyuvar para obtener un gobierno municipal efectivo</p>		
POBLACIÓN POTENCIAL	POBLACIÓN OBJETIVO	POBLACIÓN ATENDIDA DEL EJERCICIO FISCAL ANTERIOR
<p>4.3.1 2895 Habitantes de Juárez Hidalgo, Hidalgo esperan un gobierno municipal efectivo</p>	<p>4.3.2 2419 Habitantes de Juárez son mayores de edad, se busca su participación para coadyuvar para obtener un gobierno municipal efectivo</p>	<p>4.3.3 Aproximadamente 1670 pobladores se han visto involucrados durante para obtener un gobierno honesto, cercano y moderno</p>
<p>4.4.2. Anual</p>		
<p>4.4.1. Anual</p>		
<p>4.5.1. Mediante datos el INEGI, la Secretaría de Economía y Bitácoras Internas del Municipio de Juárez Hidalgo, Hidalgo</p>		
<p>4.5.2. Mediante datos el INEGI, la Secretaría de Economía y Bitácoras Internas del Municipio de Juárez Hidalgo, Hidalgo</p>		

ANEXO 1.1
Ficha de Información Básica del Programa Presupuestario

5.- DISEÑO DE LA INTERVENCIÓN PÚBLICA

5.1. MEJORA DE LA GESTIÓN PÚBLICA MUNICIPAL; COMBATE A LA CORRUPCIÓN Y CONTROL INTERNO EN EL MUNICIPIO; FORTALECIMIENTO DE LA HACIENDA PÚBLICA MUNICIPAL; PLANEACIÓN MUNICIPAL DEMOCRÁTICA Y PARTICIPATIVA

5.2. Generación de padrón de beneficiarios. Supervisión y seguimiento a las líneas de acción tomadas. Garantizar la transparencia y el acceso a la información pública para la ciudadanía

5.3. Incremento significativo de la población participativa para una mejoría de gobierno público municipal y mejores políticas públicas municipales a aplicar

6.- ¿ES UN PROGRAMA SOCIAL?

SI	1	2	3	4
NO X				

6.1. Por no ser un programa social y es de índole administrativa y de políticas públicas no existe vinculación a los derechos sociales y la dimensión de bienestar económico.

ALIMENTACIÓN	<input type="checkbox"/>	DIRECTO	<input type="checkbox"/>	INDIRECTO	<input type="checkbox"/>
EDUCACIÓN	<input type="checkbox"/>	DIRECTO	<input type="checkbox"/>	INDIRECTO	<input type="checkbox"/>
SALUD	<input type="checkbox"/>	DIRECTO	<input type="checkbox"/>	INDIRECTO	<input type="checkbox"/>
TRABAJO	<input type="checkbox"/>	DIRECTO	<input type="checkbox"/>	INDIRECTO	<input type="checkbox"/>
VIVIENDA	<input type="checkbox"/>	DIRECTO	<input type="checkbox"/>	INDIRECTO	<input type="checkbox"/>
SEGURIDAD SOCIAL	<input type="checkbox"/>	DIRECTO	<input type="checkbox"/>	INDIRECTO	<input type="checkbox"/>
NO DISCRIMINACIÓN	<input type="checkbox"/>	DIRECTO	<input type="checkbox"/>	INDIRECTO	<input type="checkbox"/>
MEDIO AMBIENTE SANO	<input type="checkbox"/>	DIRECTO	<input type="checkbox"/>	INDIRECTO	<input type="checkbox"/>
BIENESTAR ECONÓMICO	<input type="checkbox"/>	DIRECTO	<input type="checkbox"/>	INDIRECTO	<input type="checkbox"/>

7.- PADRÓN DE BENEFICIARIOS

7. No existe generación de padrón de beneficiarios, sin embargo se denota un gobierno honesto, transparente y cercano con las publicaciones en la sección de transparencia en: <http://juarez.hidalgo.gob.mx/#transparencia>

7.1. El programa no realiza cruce de padrones con otros programas presupuestarios

8.- REGLAS DE OPERACIÓN

8. El programa no cuenta con Reglas de Operación

ANEXO 1.2
Definición del Problema

1.- POBLACIÓN O ÁREA DE ENFOQUE POTENCIAL

2895 Habitantes de Juárez Hidalgo, Hidalgo esperan un gobierno municipal efectivo

2.- POBLACIÓN O ÁREA DE ENFOQUE OBJETIVO

2419 Habitantes de Juárez son mayores de edad, se busca su participación para coadyuvar para obtener un gobierno municipal efectivo

3.- PROBLEMÁTICA CENTRAL (PROPÓSITO)

Los pobladores del Municipio de Juárez Hidalgo, Hidalgo, presentan una baja interacción y participación con el Gobierno Municipal respecto a las administraciones anteriores

4.- MAGNITUD DEL PROBLEMA

POBLACIÓN POTENCIAL	POBLACIÓN OBJETIVO	POBLACIÓN ATENDIDA DEL EJERCICIO FISCAL ANTERIOR
4.3.1 2895 Habitantes de Juárez Hidalgo, Hidalgo esperan un gobierno municipal efectivo	4.3.2 2419 Habitantes de Juárez son mayores de edad, se busca su participación para coadyuvar para obtener un gobierno municipal efectivo	4.3.3 Aproximadamente 1670 pobladores se han visto involucrados durante para obtener un gobierno honesto, cercano y moderno

5.- EFECTO SUPERIOR (FIN)

Baja interacción con la población para obtener un gobierno municipal efectivo

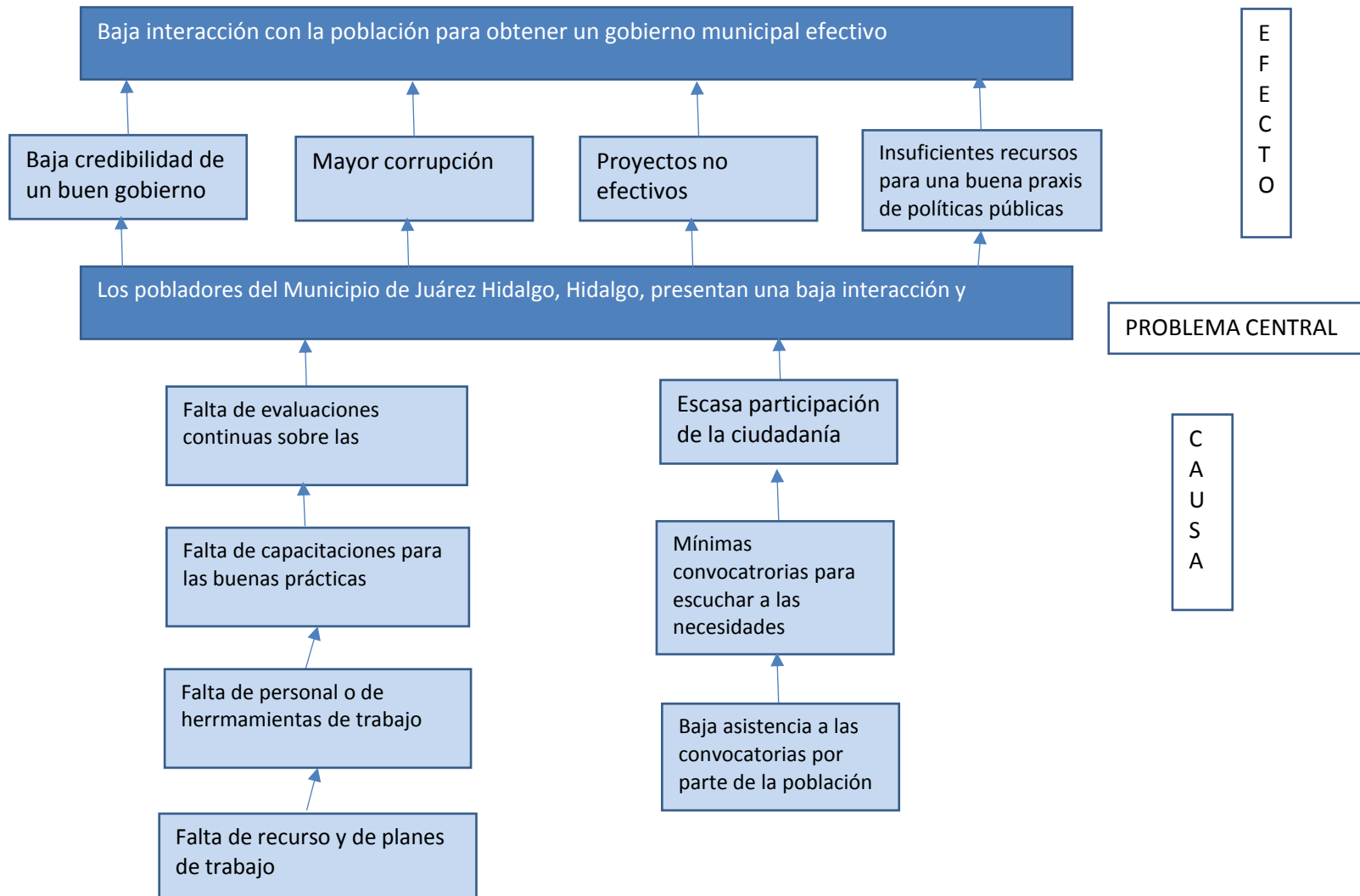
ANEXO 1.3
Análisis de Involucrados

PROBLEMÁTICA CENTRAL:

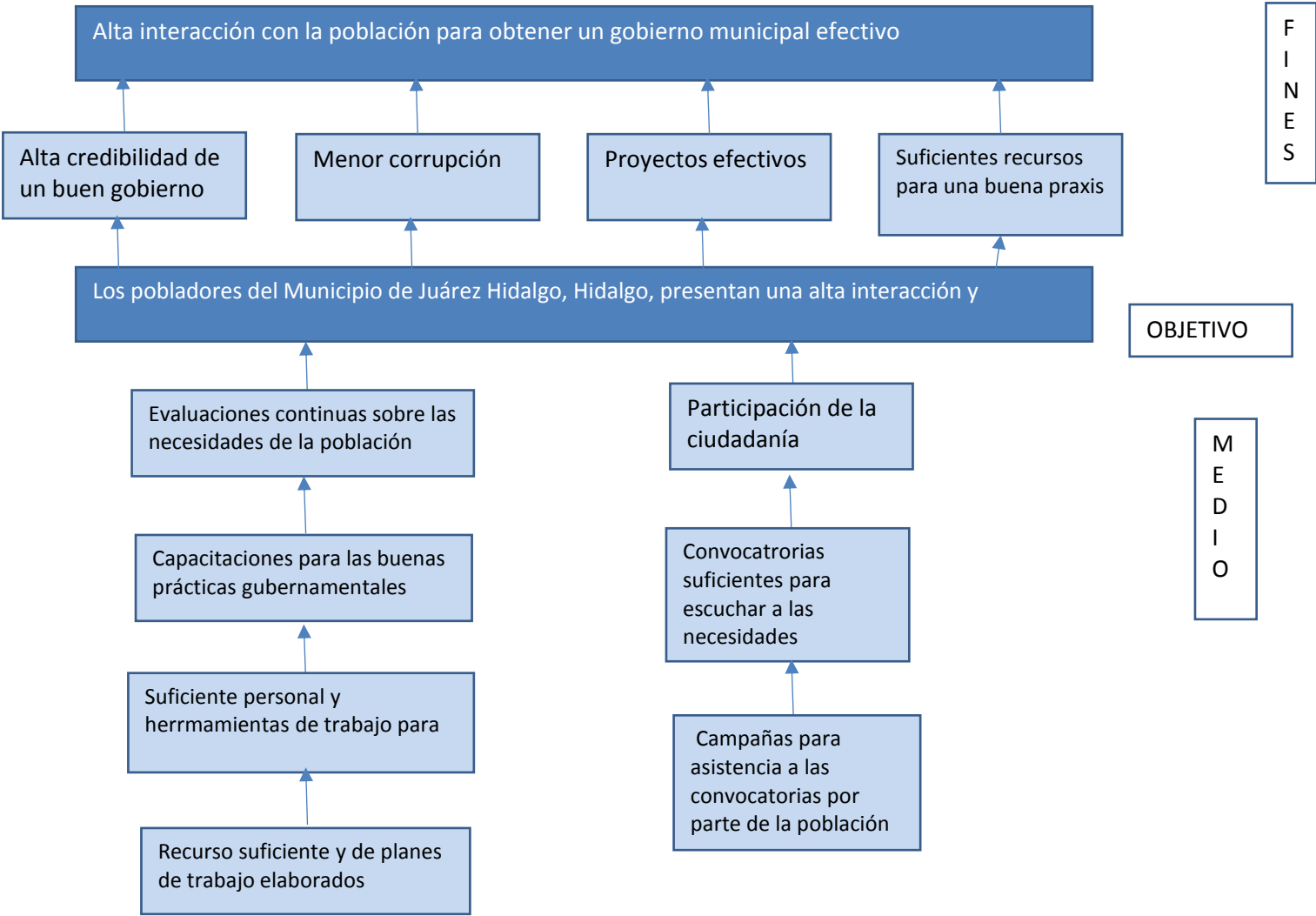
Los pobladores del Municipio de Juárez Hidalgo, Hidalgo, presentan una baja interacción y participación con el Gobierno Municipal respecto a las administraciones anteriores

BENEFICIARIOS	OPOSITORES	EJECUTORES	INDIFERENTES
*Población en General del Municipio de Juárez Hidalgo *Familias de Juárez Hidalgo	*Servidores Públicos Corruptos *Pobladores de Juárez Renuentes a apoyar a la Administración Pública Municipal	*Gobierno Municipal de Juárez Hidalgo *Presidente Municipal de Juárez Hidalgo *Contraloría Interna Municipal de Juárez Hidalgo *Dirección de Planeación de Juárez Tesorería Municipal de Juárez Hidalgo	*Pobladores de Municipios vecinos

ANEXO 1.4
Árbol de Problemas



ANEXO 1.5
Árbol de Objetivos



ANEXO 1.6
Selección de Alternativas

Alternativas Componentes	a) Facultad Jurídica	b) Presupuesto Disponible	c) Realizable en Corto Plazo	d) Disponibilidad Total de Recursos Técnicos	e) Disponibilidad de Recursos Administrativos	f) Cultural y Socialmente aceptable	g) Estudio de Impacto	Total
Evaluaciones continuas sobre las necesidades de la población	3	3	3	3	3	3	N/A	18
Participación de la ciudadanía	3	3	3	3	3	3	N/A	18

Escala 3=Viabilidad alta, 2=Viabilidad Media, 1=Viabilidad Baja, N/A= No Aplica

ANEXO 1.7

Estructura Analítica del Programa Presupuestario

PROBLEMÁTICA CENTRAL (PROVIENE DEL ÁRBOL DEL PROBLEMA)	SOLUCIÓN (PROVIENE DEL ÁRBOL DE OBJETIVO)
Los pobladores del Municipio de Juárez Hidalgo, Hidalgo, presentan una baja interacción y participación con el Gobierno Municipal respecto a las administraciones anteriores	Los pobladores del Municipio de Juárez Hidalgo, Hidalgo, presentan una alta interacción y participación con el Gobierno Municipal respecto a las administraciones anteriores
EFFECTOS	FINES
Baja credibilidad de un buen gobierno	Alta credibilidad de un buen gobierno
Mayor corrupción	Menor corrupción
Proyectos no efectivos	Proyectos efectivos
Insuficientes recursos para una buena praxis de políticas públicas	Suficientes recursos para una buena praxis de políticas públicas
MAGNITUD (LÍNEA BASE)	MAGNITUD (RESULTADO ESPERADO)
2895 Habitantes de Juárez Hidalgo, Hidalgo esperan un gobierno municipal efectivo	busca su participación para coadyuvar para obtener un gobierno municipal efectivo
CAUSAS	MEDIOS
C1 Falta de evaluaciones continuas sobre las necesidades de la población	M1 Evaluaciones continuas sobre las necesidades de la población
C2 Escasa participación de la ciudadanía	M2 Participación de la ciudadanía
C1.1 Falta de capacitaciones para las buenas prácticas gubernamentales	M1.1 Capacitaciones para las buenas prácticas gubernamentales
C2.1 Mínimas convocatorias para escuchar a las necesidades población	M2.1 Convocatorias suficientes para escuchar a las necesidades población

FORMATO 2

Matriz de Indicadores para Resultados

Matriz de Indicadores para Resultados				
Nivel	Resumen Narrativo	Indicadores	Medios de Verificación	Supuestos
Fin	Contribuir a la optimización de los recursos públicos y dar un impulso al combate de la corrupción y mejora de la gestión pública municipal. Asimismo, fortalecer la hacienda pública, y el compromiso institucional de la planeación municipal democrática y participativa.	Tasa de variación de los índices de corrupción	Informe de tasa de incidencia de corrupción en Hidalgo por el Sistema Estatal Anticorrupción de Hidalgo	El Gobierno Municipal de Juárez Hidalgo contribuye a la optimización de recursos públicos y evita la corrupción con sus colaboradores
Propósito	Los pobladores del Municipio de Juárez Hidalgo, Hidalgo, incrementan su interacción y participación con el Gobierno Municipal para obtener un gobierno honesto, cercano y moderno	Porcentaje de pobladores que incrementaron su interacción con el Gobierno de Juárez Hidalgo	Bitácora de ciudadanos de Juárez que se han interactuado y participado con el Gobierno Municipal de Juárez	El Gobierno de Juárez Hidalgo, Hgo, canaliza recursos para fortalecer al Gobierno Honesto, Cercano y Moderno
Componentes	Encuestas para la realización de políticas públicas aplicables	Porcentaje de pobladores que han sido encuestados para formular políticas públicas	Reporte de encuestas realizadas a la ciudadanía	Las encuestas a la ciudadanía cumplen con todos los parámetros para aplicar políticas para un gobierno honesto, cercano y moderno
Actividades	Realización de capacitaciones a servidores públicos para un Gobierno Honesto, Cercano y Moderno	Porcentaje de capacitaciones realizadas a los servidores públicos	Informe de capacitaciones toamdas por los servidores públicos	Las capacitaciones realiadas a los servidores públicos son efectivas para la realización de un Gobierno Honesto, Cercano y Moderno

FORMATO 3
Ficha Técnica de Indicador

Fondo o Programa: GOBIERNO HONESTO, CERCANO Y MODERNO		Unidad Responsable de la elaboración de la ficha técnica del indicador: Planeación	
Unidad (es) Responsable (s) de la Operación del Fondo o Programa: Presidencia Municipal			
Nombre del Indicador			
Tasa de variación de los índices de corrupción			
Dimensión a Medir			
Eficiencia	<input type="checkbox"/>	Eficacia	<input checked="" type="checkbox"/>
Economía	<input type="checkbox"/>	Calidad	<input type="checkbox"/>
		Cobertura	<input type="checkbox"/>
Objetivo del Indicador			
Contribuir a la optimización de los recursos públicos y dar un impulso al combate de la corrupción y mejora de la gestión pública municipal. Asimismo, fortalecer la hacienda pública, y el compromiso institucional de la planeación municipal democrática y participativa.			
Medios de Verificación			
Informe de tasa de incidencia de corrupción en Hidalgo por el Sistema Estatal Anticorrupción de Hidalgo			
Nivel (Fin, Propósito, Componente, Actividad)		Tipo de Indicador	
Fin		Gestión	
Descripción de las Variables		Fórmulas	
IDCAAN=ÍNDICE DE CORRUPCIÓN AÑO ANTERIOR IDCAAC= ÍNDICE DE CORRUPCIÓN AÑO ACTUAL		IDCA:(IDCAA n / IDCAA n-1) - 1	
Unidad de Medida del Resultado		Comportamiento del Indicador hacia la meta	
Porcentaje		Ascendente	
Frecuencia de Medición		Cobertura	
Anual		Municipal	
Determinación de Metas		Línea Base	
Meta Programada: 100%		Valor:N/D Año:N/D Periodo:N/D	
Semaforización			
Verde = 70% - 100%			
Amarillo = 50% - 69.99%			
Rojo = Menor a 50%			

FORMATO 3
Ficha Técnica de Indicador

|

FORMATO 3
Ficha Técnica de Indicador

Fondo o Programa: GOBIERNO HONESTO, CERCANO Y MODERNO		Unidad Responsable de la elaboración de la ficha técnica del indicador: Planeación	
Unidad (es) Responsable (s) de la Operación del Fondo o Programa: Presidencia Municipal			
Nombre del Indicador			
Porcentaje de pobladores que incrementaron su interacción con el Gobierno de Juárez Hidalgo			
Dimensión a Medir			
Eficiencia	<input type="checkbox"/>	Eficacia	<input checked="" type="checkbox"/>
Economía	<input type="checkbox"/>	Calidad	<input checked="" type="checkbox"/>
		Cobertura	<input type="checkbox"/>
Objetivo del Indicador			
Los pobladores del Municipio de Juárez Hidalgo, Hidalgo, incrementan su interacción y participación con el Gobierno Municipal para obtener un gobierno honesto, cercano y moderno			
Medios de Verificación			
Bitácora de ciudadanos de Juárez que se han interactuado y participado con el Gobierno Municipal de Juárez			
Nivel (Fin, Propósito, Componente, Actividad)		Tipo de Indicador	
Propósito		Gestión	
Descripción de las Variables		Fórmulas	
IPCGMAA=INTERACCIÓN Y PARTICIPACIÓN CIUDADANA AÑO ANTERIOR IPCGMAC=INTERACCIÓN Y PARTICIPACIÓN CIUDADANA AÑO ACTUAL		$IPCGM=(IPCGMAC/IPCGMAA)*100$	
Unidad de Medida del Resultado		Comportamiento del Indicador hacia la meta	
Porcentaje		Ascendente	
Frecuencia de Medición		Cobertura	
Anual		Municipal	
Determinación de Metas		Línea Base	
Meta Programada: 100%		Valor:N/D Año:N/D Periodo:N/D	
Semaforización			
Verde = 70% - 100%			
Amarillo = 50% - 69.99%			
Rojo = Menor a 50%			

FORMATO 3
Ficha Técnica de Indicador

|

FORMATO 3
Ficha Técnica de Indicador

Fondo o Programa: GOBIERNO HONESTO, CERCANO Y MODERNO		Unidad Responsable de la elaboración de la ficha técnica del indicador: Planeación	
Unidad (es) Responsable (s) de la Operación del Fondo o Programa: Presidencia Municipal			
Nombre del Indicador			
Porcentaje de pobladores que han sido encuestados para formular políticas públicas			
Dimensión a Medir			
Eficiencia	<input type="checkbox"/>	Eficacia	<input checked="" type="checkbox"/>
Economía	<input type="checkbox"/>	Calidad	<input type="checkbox"/>
		Cobertura	<input type="checkbox"/>
Objetivo del Indicador			
Encuestas para la realización de políticas públicas aplicables			
Medios de Verificación			
Reporte de encuestas realizadas a la ciudadanía			
Nivel (Fin, Propósito, Componente, Actividad)		Tipo de Indicador	
Componente		Gestión	
Descripción de las Variables		Fórmulas	
PPEPPAA=PORCENTAJE DE POBLADORES QUE HAN SIDO ENCUESTADOS PARA POLÍTICAS PÚBLICAS AÑO ANTERIOR PPEPPAC=PORCENTAJE DE POBLADORES QUE HAN SIDO ENCUESTADOS PARA POLÍTICAS PÚBLICAS AÑO ACTUAL		$PPEPP = (PPEPPAC / PPEPPAA) * 100$	
Unidad de Medida del Resultado		Comportamiento del Indicador hacia la meta	
Porcentaje		Ascendente	
Frecuencia de Medición		Cobertura	
Anual		Municipal	
Determinación de Metas		Línea Base	
Meta Programada: 100%		Valor:N/D Año:N/D Periodo:N/D	
Semaforización			
Verde = 70% - 100%			
Amarillo = 50% - 69.99%			
Rojo = Menor a 50%			

FORMATO 3
Ficha Técnica de Indicador

|

FORMATO 3
Ficha Técnica de Indicador

Fondo o Programa: GOBIERNO HONESTO, CERCANO Y MODERNO		Unidad Responsable de la elaboración de la ficha técnica del indicador: Planeación	
Unidad (es) Responsable (s) de la Operación del Fondo o Programa: Presidencia Municipal			
Nombre del Indicador			
Porcentaje de capacitaciones realizadas a los servidores públicos			
Dimensión a Medir			
Eficiencia	<input type="checkbox"/>	Eficacia	<input checked="" type="checkbox"/>
Economía	<input type="checkbox"/>	Calidad	<input type="checkbox"/>
		Cobertura	<input type="checkbox"/>
Objetivo del Indicador			
Realización de capacitaciones a servidores públicos para un Gobierno Honesto, Cercano y Moderno			
Medios de Verificación			
Informe de capacitaciones toamdas por los servidores públicos			
Nivel (Fin, Propósito, Componente, Actividad)		Tipo de Indicador	
Actividad		Gestión	
Descripción de las Variables		Fórmulas	
PCRSPAN=PORCENTAJE DE CAPACITACIONES REALIZADAS A SERVIDORES PÚBLICOS AÑO ANTERIOR PCRSPAC=PORCENTAJE DE CAPACITACIONES REALIZADAS A SERVIDORES PÚBLICOS AÑO ACTUAL		$PCRSP=(PCRSPAC/PCRSPAA)*100$	
Unidad de Medida del Resultado		Comportamiento del Indicador hacia la meta	
Porcentaje		Ascendente	
Frecuencia de Medición		Cobertura	
Anual		Municipal	
Determinación de Metas		Línea Base	
Meta Programada: 100%		Valor:N/D Año:N/D Periodo:N/D	
Semaforización			
Verde = 70% - 100%			
Amarillo = 50% - 69.99%			
Rojo = Menor a 50%			

FORMATO 3
Ficha Técnica de Indicador

|

FORMATO 1**Alineación de la Matriz de Indicadores para Resultados al Plan Municipal de Desarrollo**

DATOS DEL PROGRAMA			
Unidad Responsable:	Desarrollo Agropecuario		
Unidades Presupuestales Integrantes:	Planeación		
Programa Sectorial:	GOBIERNO		
Programa Presupuestario:	PY002 MUNICIPIO PRÓSPERO Y DINÁMICO		
Unidad Presupuestal Responsable de la MIR:	Planeación		
ALINEACIÓN			
Ramo:	GOBIERNO		
Eje estratégico:	MUNICIPIO PRÓSPERO Y DINÁMICO		
Objetivo estratégico:	COMBATE A LA CORRUPCIÓN Y CONTROL INTERNO EN EL MUNICIPIO		
CLASIFICACIÓN FUNCIONAL			
Finalidad:	GOBIERNO		
Función:	LEGISLACIÓN		
Subfunción:	Legislación		
OTROS DATOS			
Año operando:	TERCER TRIMESTRE 2023		
El Programa presupuestario entrega bienes y servicios a:	a) Población en general	b) Administración Pública	c) Ambas

ANEXO 1.1

Ficha de Información Básica del Programa Presupuestario

1.- ANTECEDENTES		
<p>1.1 La buena administración municipal en el Municipio de Juárez Hidalgo, Hidalgo es uno de los objetivos principales así como el desarrollo económico; por ello es importante fortalecer sus capacidades para convertirse en el motor de la competitividad y el crecimiento económico, es así que se busca un municipio próspero y dinámico; generar alternativas de crecimiento económico para mejorar las condiciones de vida de los pobladores de Juárez Hidalgo con programas para prosperar económicamente, satisfacer sus <u>necesidades básicas e incrementar su patrimonio y calidad de vida</u></p>		
<p>1.2 El municipio presenta un IDH de 0.649 Medio, por lo que ocupa el lugar 68.º a nivel estatal; y presenta un PIB de \$78 172 344 pesos mexicanos, y un PIB per cápita de \$27 721. En el Municipio de Juárez la principal actividad económica es el sector primario con el 44.52%, el 15.36% pertenece al sector secundario, el 39.83% pertenece al sector terciario y 0.29% no especificado.</p>		
<p>1.3 La Población Económicamente Activa (PEA) del municipio asciende a 726 como principales beneficiarios y la Presidencia Municipal de Juárez Hidalgo, Hidalgo como principal Ejecutor</p>		
<p>1.4 Durante 2023 se llevaron a cabo acciones que permitieron realizar acciones gubernamentales que beneficiaron a la mayor parte de la población de Juárez Hidalgo, donde se denota una mejoría en la economía y como consecuencia se denota un municipio próspero y dinámico</p>		
2.- IDENTIFICACIÓN Y DESCRIPCIÓN DEL PROBLEMA		
<p>2.1 La población económicamente activa del municipio de Juárez Hidalgo, Hidalgo necesita un impulso para prosperar económicamente</p>		
<p>2.2 La población económicamente activa en el Municipio de Juárez Hidalgo se identifican como los principales beneficiarios y el Gobierno Municipal de Juárez Hidalgo, Presidente Municipal de Juárez Hidalgo, Desarrollo Agropecuario y Dirección de Planeación de Juárez como principales ejecutores</p>		
<p>2.3 Escasos apoyos para el desarrollo agropecuario. Falta de recurso para apoyos</p>		
<p>2.4 Bajo crecimiento económico. Mayor corrupción. Proyectos no efectivos. Desempleo en las familias</p>		
<p>2.5 La principal actividad económica del Municipio de Juárez Hidalgo, Hidalgo es el sector primario con el 44.52%, el 15.36% pertenece al sector secundario, el 39.83% pertenece al sector terciario y 0.29% no especificado; por tanto, mediante el programa y/o proyecto Municipio Próspero y Dinámico se busca un mayor desarrollo agropecuario y un impulso en el sector primario</p>		
3.- DETERMINACIÓN Y JUSTIFICACIÓN DE LOS OBJETIVOS DE LA INTERVENCIÓN		
<p>3 Generar un crecimiento económico y alcanzar las condiciones para dar una mejor calidad de vida a sus habitantes. Para lograrlo se debe atraer inversión, elevar la productividad de sectores económicos clave como el agropecuario y ganadería, el desarrollo local <u>dinámico e innovador y el del turismo de igual manera impulsar trabajo de calidad</u></p>		
<p>3.1 El programa presupuestario encuentra una relación directa con el Programa Gobierno Honesto, Cercano y Moderno</p>		
4.- COBERTURA		
<p>4.1. 726 Habitantes de Juárez Hidalgo, Hidalgo económicamente activos esperan un crecimiento económico</p>		
<p>4.2. 324 Habitantes de Juárez, Hidalgo son económicamente activos y esperan un crecimiento económico en el sector primario</p>		
POBLACIÓN POTENCIAL	POBLACIÓN OBJETIVO	POBLACIÓN ATENDIDA DEL EJERCICIO FISCAL ANTERIOR
<p>4.3.1 726 Habitantes de Juárez Hidalgo, Hidalgo económicamente activos esperan un crecimiento económico</p>	<p>4.3.2 324 Habitantes de Juárez, Hidalgo son económicamente activos y esperan un crecimiento económico en el sector primario</p>	<p>4.3.3 Aproximadamente 227 pobladores se beneficiados por proyectos y programas de crecimiento económico</p>
<p>4.4.2. Anual</p>		
<p>4.4.1. Anual</p>		
<p>4.5.1. Mediante datos el INEGI, la Secretaría de Economía y Bitácoras Internas del Municipio de Juárez Hidalgo, Hidalgo</p>		
<p>4.5.2. Mediante datos el INEGI, la Secretaría de Economía y Bitácoras Internas del Municipio de Juárez Hidalgo, Hidalgo</p>		
5.- DISEÑO DE LA INTERVENCIÓN PÚBLICA		
<p>5.1. DESARROLLO LOCAL DINÁMICO E INNOVADOR; TRABAJO DE CALIDAD; IMPULSO AL TURISMO MUNICIPAL; FORTALECIMIENTO A LA AGRICULTURA Y GANADERÍA.</p>		
<p>5.2. Generación de padrón de beneficiarios. Supervisión y seguimiento a las líneas de acción tomadas. Garantizar la transparencia y el acceso a la información pública para la ciudadanía</p>		

ANEXO 1.1

Ficha de Información Básica del Programa Presupuestario

5.3. Incremento significativo de la economía del Municipio de Juárez Hidalgo, obteniendo un municipio próspero y dinámico

6.- ¿ES UN PROGRAMA SOCIAL?

SI x	1	2	3 x	4 x
NO				

6.1. Por no ser un programa social y es de índole administrativa y de políticas públicas no existe vinculación a los derechos sociales y la dimensión de bienestar económico.

ALIMENTACIÓN	<input type="checkbox"/>	DIRECTO	<input type="checkbox"/>	INDIRECTO	<input type="checkbox"/>
EDUCACIÓN	<input type="checkbox"/>	DIRECTO	<input type="checkbox"/>	INDIRECTO	<input type="checkbox"/>
SALUD	<input type="checkbox"/>	DIRECTO	<input type="checkbox"/>	INDIRECTO	<input type="checkbox"/>
TRABAJO	x	DIRECTO	x	INDIRECTO	<input type="checkbox"/>
VIVIENDA	<input type="checkbox"/>	DIRECTO	<input type="checkbox"/>	INDIRECTO	<input type="checkbox"/>
SEGURIDAD SOCIAL	<input type="checkbox"/>	DIRECTO	<input type="checkbox"/>	INDIRECTO	<input type="checkbox"/>
NO DISCRIMINACIÓN	<input type="checkbox"/>	DIRECTO	<input type="checkbox"/>	INDIRECTO	<input type="checkbox"/>
MEDIO AMBIENTE SANO	<input type="checkbox"/>	DIRECTO	<input type="checkbox"/>	INDIRECTO	<input type="checkbox"/>
BIENESTAR ECONÓMICO	x	DIRECTO	x	INDIRECTO	<input type="checkbox"/>

7.- PADRÓN DE BENEFICIARIOS

7. No existe generación de padrón de beneficiarios, sin embargo se denota un crecimiento económico en el municipio de Juárez, obteniendo un Municipio Próspero y dinámico con las publicaciones en la sección de transparencia en:
<http://juarez.hidalgo.gob.mx/#transparencia>

7.1. El programa no realiza cruce de padrones con otros programas presupuestarios

8.- REGLAS DE OPERACIÓN

8. El programa no cuenta con Reglas de Operación

ANEXO 1.1
Ficha de Información Básica del Programa Presupuestario

323.2152

ANEXO 1.2
Definición del Problema

1.- POBLACIÓN O ÁREA DE ENFOQUE POTENCIAL

726 Habitantes de Juárez Hidalgo, Hidalgo económicamente activos esperan un crecimiento económico

2.- POBLACIÓN O ÁREA DE ENFOQUE OBJETIVO

324 Habitantes de Juárez, Hidalgo son económicamente activos y esperan un crecimiento económico en el sector primario

3.- PROBLEMÁTICA CENTRAL (PROPÓSITO)

La población económicamente activa del municipio de Juárez Hidalgo, Hidalgo necesita un impulso para prosperar económicamente

4.- MAGNITUD DEL PROBLEMA

POBLACIÓN POTENCIAL	POBLACIÓN OBJETIVO	POBLACIÓN ATENDIDA DEL EJERCICIO FISCAL ANTERIOR
4.3.1 726 Habitantes de Juárez Hidalgo, Hidalgo económicamente activos esperan un crecimiento económico	4.3.2 324 Habitantes de Juárez, Hidalgo son económicamente activos y esperan un crecimiento económico en el sector primario	4.3.3 Aproximadamente 227 pobladores se beneficiados por proyectos y programas de crecimiento económico

5.- EFECTO SUPERIOR (FIN)

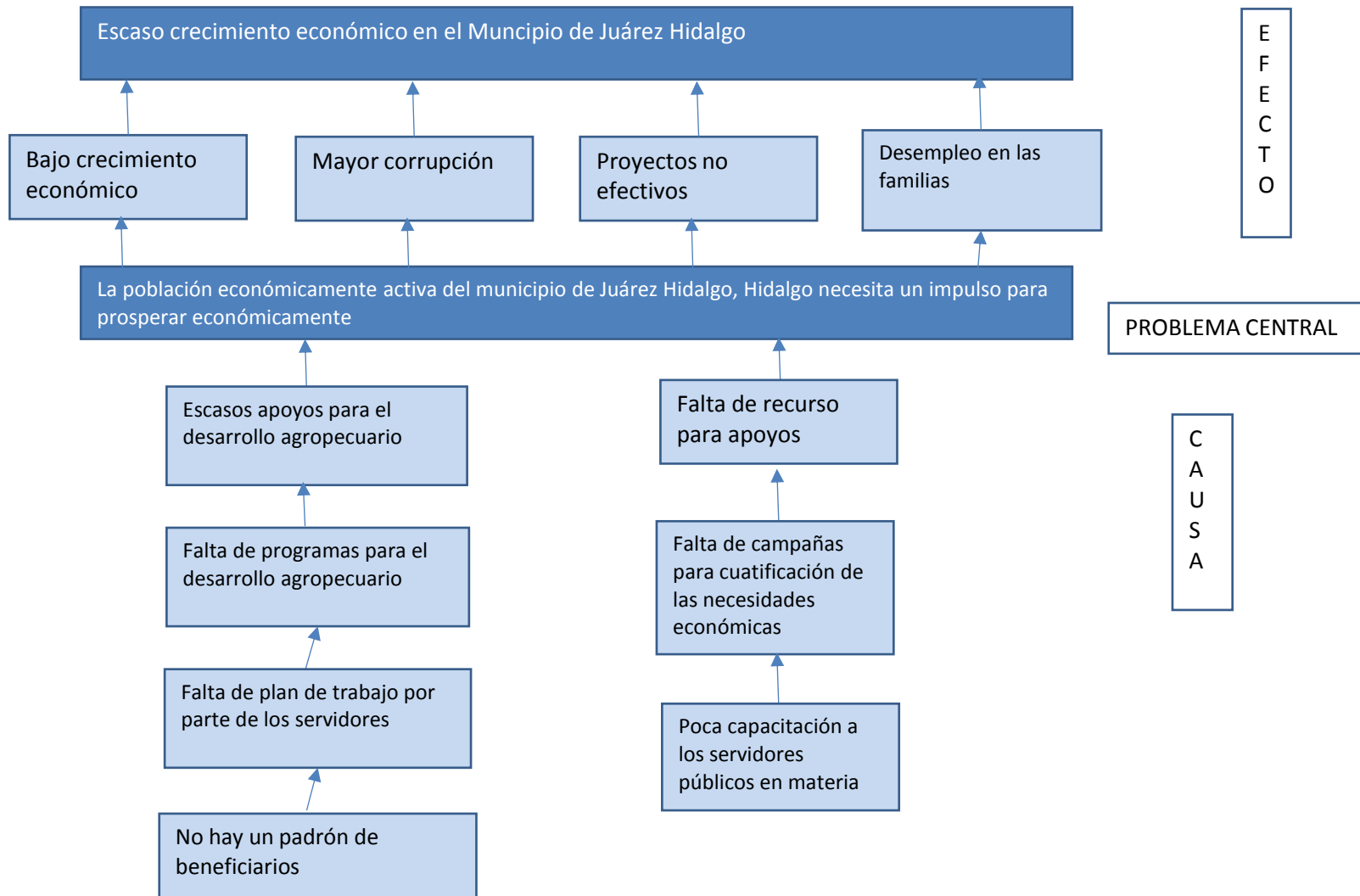
Escaso crecimiento económico en el Municipio de Juárez Hidalgo

ANEXO 1.3
Análisis de Involucrados

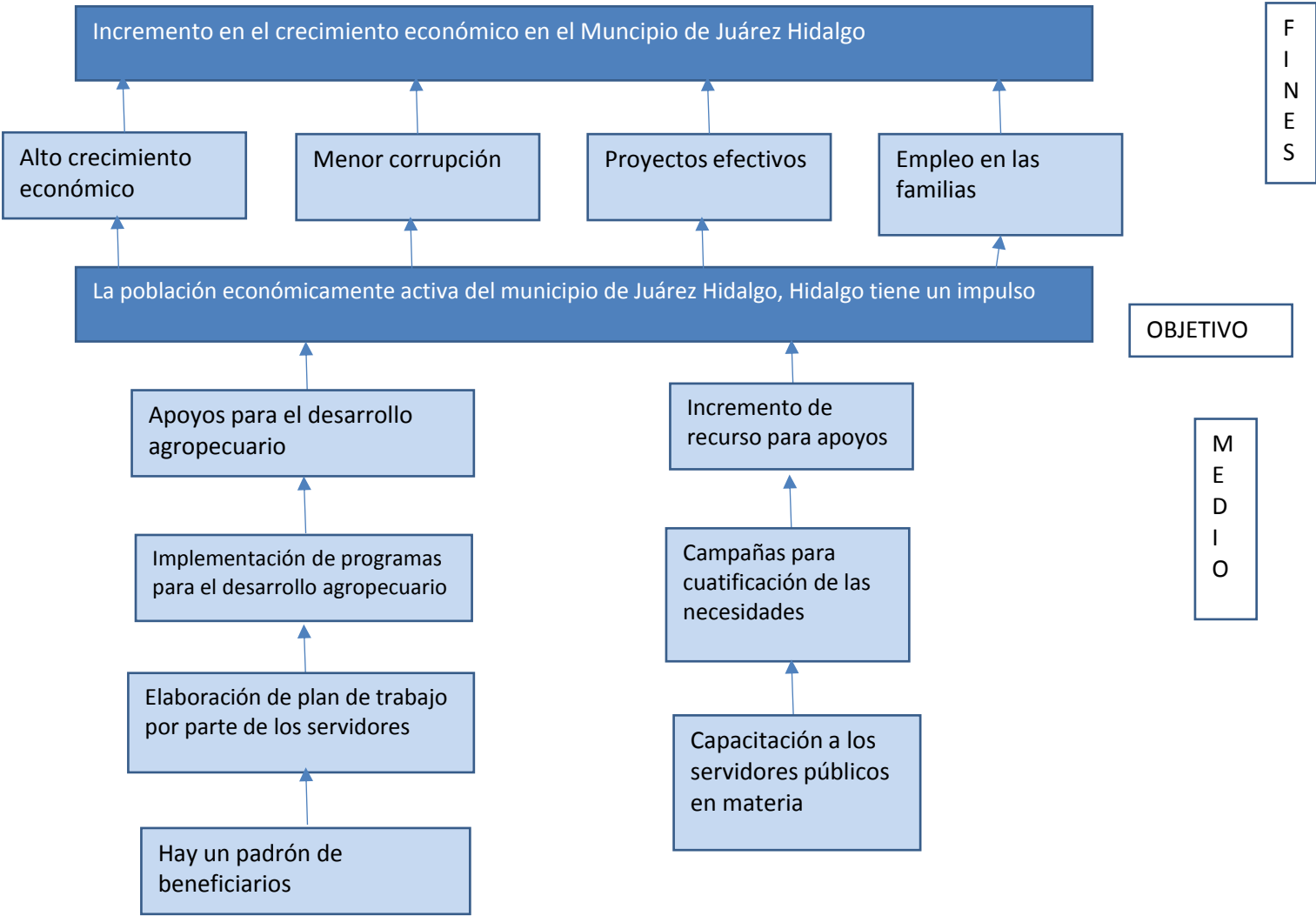
PROBLEMÁTICA CENTRAL:
La población económicamente activa del municipio de Juárez Hidalgo, Hidalgo necesita un impulso para prosperar económicamente

BENEFICIARIOS	OPOSITORES	EJECUTORES	INDIFERENTES
*Población Económicamente Activa del Municipio de Juárez Hidalgo *Familias de Juárez Hidalgo	*Servidores Públicos Corruptos *Pobladores de Juárez Renuentes al crecimiento económico del Municipio de Juárez	*Gobierno Municipal de Juárez Hidalgo *Presidente Municipal de Juárez Hidalgo *Dirección de Planeación de Juárez *Dirección de Desarrollo Agropecuario y/o Proyectos Productivos	*Pobladores de Municipios vecinos

ANEXO 1.4
Árbol de Problemas



ANEXO 1.5
Árbol de Objetivos



ANEXO 1.6
Selección de Alternativas

Alternativas Componentes	a) Facultad Jurídica	b) Presupuesto Disponible	c) Realizable en Corto Plazo	d) Disponibilidad Total de Recursos Técnicos	e) Disponibilidad de Recursos Administrativos	f) Cultural y Socialmente aceptable	g) Estudio de Impacto	Total
Apoyos para el desarrollo agropecuario	3	3	3	3	3	3	N/A	18
Incremento de recurso para apoyos	3	3	3	2	3	3	N/A	17

Escala 3=Viabilidad alta, 2=Viabilidad Media, 1=Viabilidad Baja, N/A= No Aplica

ANEXO 1.7

Estructura Analítica del Programa Presupuestario

PROBLEMÁTICA CENTRAL (PROVIENE DEL ÁRBOL DEL PROBLEMA)	SOLUCIÓN (PROVIENE DEL ÁRBOL DE OBJETIVO)
La población económicamente activa del municipio de Juárez Hidalgo, Hidalgo necesita un impulso para prosperar económicamente	La población económicamente activa del municipio de Juárez Hidalgo, Hidalgo tiene un impulso para prosperar económicamente
EFFECTOS	FINES
Bajo crecimiento económico	Alto crecimiento económico
Mayor corrupción	Menor corrupción
Proyectos no efectivos	Proyectos efectivos
Desempleo en las familias	Empleo en las familias
MAGNITUD (LÍNEA BASE)	MAGNITUD (RESULTADO ESPERADO)
726 Habitantes de Juárez Hidalgo, Hidalgo económicamente activos esperan un crecimiento económico	324 Habitantes de Juárez, Hidalgo son económicamente activos y esperan un crecimiento económico en el sector primario
CAUSAS	MEDIOS
C1 Escasos apoyos para el desarrollo agropecuario	M1 Apoyos para el desarrollo agropecuario
C2 Falta de recurso para apoyos	M2 Incremento de recurso para apoyos
C1.1 Falta de programas para el desarrollo agropecuario	M1.1 Implementación de programas para el desarrollo agropecuario
C2.1 Falta de campañas para cuatificación de las necesidades económicas	M2.1 Campañas para cuatificación de las necesidades económicas

FORMATO 2

Matriz de Indicadores para Resultados

Matriz de Indicadores para Resultados				
Nivel	Resumen Narrativo	Indicadores	Medios de Verificación	Supuestos
Fin	<p>Generar un crecimiento económico y alcanzar las condiciones para dar una mejor calidad de vida a sus habitantes. Para lograrlo se debe atraer inversión, elevar la productividad de sectores económicos clave como el agropecuario y ganadería, el desarrollo local dinámico e innovador y el del turismo de igual manera impulsar trabajo de calidad.</p>	<p>Tasa de variación de crecimiento económico</p>	<p>Informe de tasa de Crecimiento Económico de Juárez Hidalgo</p>	<p>El Gobierno Municipal de Juárez Hidalgo contribuye a la generación de crecimiento económico y proporciona mejores condiciones de vida</p>
Propósito	<p>Los pobladores Activos Económicamente del Municipio de Juárez Hidalgo, incrementan su sus ingresos para obtener un municipio próspero y dinámico</p>	<p>Porcentaje de pobladores que incrementaron su nivel económico</p>	<p>Seguimiento de ciudadanos de Juárez que he recibido apoyos para desarrollo económico</p>	<p>El Gobierno de Juarez Hidalgo, Hgo, canaliza recursos para fortalecer al Municipio Próspero y Dinámico</p>
Componentes	<p>Apoyos económicos para el incremento económico</p>	<p>Porcentaje de pobladores que han recibido apoyo económico</p>	<p>Reporte de ciudadanos de Juárez que he recibido apoyos para desarrollo económico</p>	<p>Los ciudadanos activos económicamente en Juárez Hidalgo cumplen con los parámetros para recibir apoyo económico</p>

FORMATO 2

Matriz de Indicadores para Resultados

Actividades	Supervisión en la entrega de apoyos y en la cración de proyectos económicos	Porcentaje de visitas de supervisión	Informe de supervisi3nes y mejoría de la calidad de vida de los ciudadanos	Las acciones para el crecimiento económico son efectivas para el municipio pr3spero y dinámico
--------------------	---	--------------------------------------	--	--

FORMATO 3

Ficha Técnica de Indicador

Fondo o Programa: MUNICIPIO PRÓSPERO Y DINÁMICO		Unidad Responsable de la elaboración de la ficha técnica del indicador: Planeación	
Unidad (es) Responsable (s) de la Operación del Fondo o Programa: Presidencia Municipal			
Nombre del Indicador			
Tasa de variación de crecimiento económico			
Dimensión a Medir			
Eficiencia	<input type="checkbox"/>	Eficacia	<input checked="" type="checkbox"/>
Economía	<input checked="" type="checkbox"/>	Calidad	<input type="checkbox"/>
		Cobertura	<input type="checkbox"/>
Objetivo del Indicador			
Generar un crecimiento económico y alcanzar las condiciones para dar una mejor calidad de vida a sus habitantes. Para lograrlo se debe atraer inversión, elevar la productividad de sectores económicos clave como el agropecuario y ganadería, el desarrollo local dinámico e innovador y el del turismo de igual manera impulsar trabajo de calidad.			
Medios de Verificación			
Informe de tasa de Crecimiento Económico de Juárez Hidalgo			
Nivel (Fin, Propósito, Componente, Actividad)		Tipo de Indicador	
Fin		Gestión	
Descripción de las Variables		Fórmulas	
TCEAC= TASA DE CRECIMIENTO ECONÓMICO AÑO ACTUAL TCEAA= TASA DE CRECIMIENTO ECONÓMICO AÑO ANTERIOR		$TCE:(TCE\ n / TCE\ n-1) - 1$	
Unidad de Medida del Resultado		Comportamiento del Indicador hacia la meta	
Porcentaje		Ascendente	
Frecuencia de Medición		Cobertura	
Anual		Municipal	
Determinación de Metas		Línea Base	
Meta Programada: 100%		Valor:N/D Año:N/D Periodo:N/D	
Semaforización			
Verde = 70% - 100%			
Amarillo = 50% - 69.99%			
Rojo = Menor a 50%			

FORMATO 3
Ficha Técnica de Indicador

|

FORMATO 3
Ficha Técnica de Indicador

Fondo o Programa: MUNICIPIO PRÓSPERO Y DINÁMICO		Unidad Responsable de la elaboración de la ficha técnica del indicador: Planeación	
Unidad (es) Responsable (s) de la Operación del Fondo o Programa: Presidencia Municipal			
Nombre del Indicador			
Porcentaje de pobladores que incrementaron su nivel económico			
Dimensión a Medir			
Eficiencia	<input type="checkbox"/>	Eficacia	<input checked="" type="checkbox"/>
Economía	<input checked="" type="checkbox"/>	Calidad	<input type="checkbox"/>
		Cobertura	<input type="checkbox"/>
Objetivo del Indicador			
Los pobladores Activos Económicamente del Municipio de Juárez Hidalgo, Hidalgo, incrementan su sus ingresos para obtener un municipio próspero y dinámico			
Medios de Verificación			
Seguimiento de ciudadanos de Juárez que he recibido apoyos para desarrollo económico			
Nivel (Fin, Propósito, Componente, Actividad)		Tipo de Indicador	
Propósito		Gestión	
Descripción de las Variables		Fórmulas	
INEAA=INCREMENTO NIVEL ECONÓMICO AÑO ANTERIOR INEAC=INCREMENTO NIVEL ECONÓMICO AÑO ACTUAL		$INE=(INEAC/INEAA)*100$	
Unidad de Medida del Resultado		Comportamiento del Indicador hacia la meta	
Porcentaje		Ascendente	
Frecuencia de Medición		Cobertura	
Anual		Municipal	
Determinación de Metas		Línea Base	
Meta Programada: 100%		Valor:N/D Año:N/D Periodo:N/D	
Semaforización			
Verde = 70% - 100%			
Amarillo = 50% - 69.99%			
Rojo = Menor a 50%			

FORMATO 3
Ficha Técnica de Indicador

|

FORMATO 3

Ficha Técnica de Indicador

Fondo o Programa: MUNICIPIO PRÓSPERO Y DINÁMICO		Unidad Responsable de la elaboración de la ficha técnica del indicador: Planeación	
Unidad (es) Responsable (s) de la Operación del Fondo o Programa: Presidencia Municipal			
Nombre del Indicador			
Porcentaje de pobladores que han recibido apoyo económico			
Dimensión a Medir			
Eficiencia	<input type="checkbox"/>	Eficacia	<input checked="" type="checkbox"/>
Economía	<input checked="" type="checkbox"/>	Calidad	<input type="checkbox"/>
		Cobertura	<input type="checkbox"/>
Objetivo del Indicador			
Apoyos económicos para el incremento económico			
Medios de Verificación			
Reporte de ciudadanos de Juárez que he recibido apoyos para desarrollo económico			
Nivel (Fin, Propósito, Componente, Actividad)		Tipo de Indicador	
Componente		Gestión	
Descripción de las Variables		Fórmulas	
AERAA=APOYOS ECONÓMICOS RECIBIDOS AÑO ANTERIOR AERAC=APOYOS ECONÓMICOS RECIBIDOS AÑO ACTUAL		$AER=(AERAC/AERAA)*100$	
Unidad de Medida del Resultado		Comportamiento del Indicador hacia la meta	
Porcentaje		Ascendente	
Frecuencia de Medición		Cobertura	
Anual		Municipal	
Determinación de Metas		Línea Base	
Meta Programada: 100%		Valor:N/D Año:N/D Periodo:N/D	
Semaforización			
Verde = 70% - 100%			
Amarillo = 50% - 69.99%			
Rojo = Menor a 50%			

FORMATO 3
Ficha Técnica de Indicador

|

FORMATO 3

Ficha Técnica de Indicador

Fondo o Programa: MUNICIPIO PRÓSPERO Y DINÁMICO		Unidad Responsable de la elaboración de la ficha técnica del indicador: Planeación	
Unidad (es) Responsable (s) de la Operación del Fondo o Programa: Presidencia Municipal			
Nombre del Indicador			
Porcentaje de visitas de supervisión			
Dimensión a Medir			
Eficiencia	<input type="checkbox"/>	Eficacia	<input checked="" type="checkbox"/>
Economía	<input checked="" type="checkbox"/>	Calidad	<input type="checkbox"/>
		Cobertura	<input type="checkbox"/>
Objetivo del Indicador			
Supervisión en la entrega de apoyos y en la cración de proyectos económicos			
Medios de Verificación			
Informe de supervisiones y mejoría de la calidad de vida de los ciudadanos			
Nivel (Fin, Propósito, Componente, Actividad)		Tipo de Indicador	
Actividad		Gestión	
Descripción de las Variables		Fórmulas	
PVSAEAA=PORCENTAJE DE VISITAS DE SUPERVISIÓN DE APOYO ECONÓMICO AÑO ANTERIOR PVSAEAC=PORCENTAJE DE VISITAS DE SUPERVISIÓN DE APOYO ECONÓMICO AÑO ACTUAL		$PVSAE=(PVSAEAC/PVSAEAA)*100$	
Unidad de Medida del Resultado		Comportamiento del Indicador hacia la meta	
Porcentaje		Ascendente	
Frecuencia de Medición		Cobertura	
Anual		Municipal	
Determinación de Metas		Línea Base	
Meta Programada: 100%		Valor:N/D Año:N/D Periodo:N/D	
Semaforización			
Verde = 70% - 100% Amarillo = 50% - 69.99% Rojo = Menor a 50%			

FORMATO 3
Ficha Técnica de Indicador

|

FORMATO 1**Alineación de la Matriz de Indicadores para Resultados al Plan Municipal de Desarrollo**

DATOS DEL PROGRAMA			
Unidad Responsable:	DIF MUNICIPAL		
Unidades Presupuestales Integrantes:	Planeación		
Programa Sectorial:	GOBIERNO		
Programa Presupuestario:	PY003 MUNICIPIO CON BIENESTAR		
Unidad Presupuestal Responsable de la MIR:	Planeación		
ALINEACIÓN			
Ramo:	GOBIERNO		
Eje estratégico:	MUNICIPIO CON BIENESTAR		
Objetivo estratégico:	COMBATE A LA CORRUPCIÓN Y CONTROL INTERNO EN EL MUNICIPIO		
CLASIFICACIÓN FUNCIONAL			
Finalidad:	GOBIERNO		
Función:	LEGISLACIÓN		
Subfunción:	Legislación		
OTROS DATOS			
Año operando:	TERCER TRIMESTRE 2023		
El Programa presupuestario entrega bienes y servicios a:	a) Población en general	b) Administración Pública	c) Ambas

ANEXO 1.1

Ficha de Información Básica del Programa Presupuestario

1.- ANTECEDENTES		
<p>1.1 El fin último de todo gobierno debe ser procurar el bienestar de sus habitantes, por lo cual, La Presidencia Municipal de Juárez Hidalgo, Hidalgo tiene como propósito que todas las acciones estén encaminadas en lograr tal objetivo. Nuestro mayor esfuerzo lo haremos en lograr acabar con el rezago social y la pobreza extrema, además de generar el desarrollo, impulsar a la educación, el deporte y un acceso efectivo a la salud</p>		
<p>1.2 Para 2020, los principales grados académicos de la población de Juárez Hidalgo fueron Secundaria (859 personas o 43.8% del total), Primaria (666 personas o 33.9% del total) y Preparatoria o Bachillerato General (303 personas o 15.4% del total). La tasa de analfabetismo de Juárez Hidalgo en 2020 fue 12.2%. Del total de población analfabeta, 45.3% correspondió a hombres y 54.7% a mujeres. En Juárez Hidalgo, las opciones de atención de salud más utilizadas en 2020 fueron Centro de Salud u Hospital de la SSA (Seguro Popular) (1.63k), Consultorio, clínica u hospital privado (972) y Consultorio de farmacia (116).</p>		
<p>1.3 La Población de Juárez Hidalgo de 2895 requieren programas en salud, educación y desarrollo, los cuales están como principales beneficiarios y la Presidencia Municipal de Juárez Hidalgo, Hidalgo como principal Ejecutor</p>		
<p>1.4 Durante 2023 se llevaron a cabo acciones que permitieron realizar acciones gubernamentales que beneficiaron a la mayor parte de la población de Juárez Hidalgo, donde se denota una mejoría en la salud, educación y desarrollo y como consecuencia se denota un municipio con bienestar</p>		
2.- IDENTIFICACIÓN Y DESCRIPCIÓN DEL PROBLEMA		
<p>2.1 La población de Juárez Hidalgo requiere una mejoría en los servicios de salud, educación y desarrollo para tener un municipio con bienestar objetivo</p>		
<p>2.2 La población en general del Municipio de Juárez Hidalgo se identifican como los principales beneficiarios y el Gobierno Municipal de Juárez Hidalgo, Presidente Municipal de Juárez Hidalgo, Sistema DIF y Dirección de Planeación de Juárez como principales ejecutores</p>		
<p>2.3 Escasos apoyos para la salud, educación y desarrollo. Falta de recurso para apoyos</p>		
<p>2.4 Problemas de salud. Mayor corrupción. Analfabetismo. Falta de un desarrollo sano psicosocial de las familias</p>		
<p>2.5 El Municipio de Juárez Hidalgo, Hidalgo cuenta con tasa de analfabetismo de Juárez Hidalgo en 2020 fue 12.2%. Del total de población analfabeta, 45.3% correspondió a hombres y 54.7% a mujeres; así como falta en los servicios de salud de primera atención y programas para el desarrollo psicosocial, es por ello que con este programa se pretende obtener un municipio con bienestar objetivo</p>		
3.- DETERMINACIÓN Y JUSTIFICACIÓN DE LOS OBJETIVOS DE LA INTERVENCIÓN		
<p>3 Promover el desarrollo comunitario y fortalecimiento del tejido social que tengan como centro de acción a las personas, asegurando un pleno respeto a sus derechos humanos, con oportunidades de equidad, una mejor educación y salud, así como el acceso a la cultura y el deporte y patrimonio cultural.</p>		
<p>3.1 El programa presupuestario encuentra una relación directa con el Programa Gobierno Honesto, Cercano y Moderno</p>		
4.- COBERTURA		
<p>4.1. 2895 Habitantes de Juárez Hidalgo, Hidalgo esperan una mejoría en programas de salud, educación y desarrollo psicosocial</p>		
<p>4.2. 1700 Habitantes de Juárez, Hidalgo esperan un beneficio directo de programas de salud, educación y desarrollo psicosocial</p>		
POBLACIÓN POTENCIAL	POBLACIÓN OBJETIVO	POBLACIÓN ATENDIDA DEL EJERCICIO FISCAL ANTERIOR
<p>4.3.1 2895 Habitantes de Juárez Hidalgo, Hidalgo esperan una mejoría en programas de salud, educación y desarrollo psicosocial</p>	<p>4.3.2 1700 Habitantes de Juárez, Hidalgo esperan un beneficio directo de programas de salud, educación y desarrollo psicosocial</p>	<p>4.3.3 Aproximadamente 1190 pobladores se beneficiados por proyectos y programas de salud, educación y desarrollo psicosocial</p>
<p>4.4.2. Anual</p>		
<p>4.4.1. Anual</p>		
<p>4.5.1. Mediante datos el INEGI, la Secretaría de Economía y Bitácoras Internas del Municipio de Juárez Hidalgo, Hidalgo</p>		
<p>4.5.2. Mediante datos el INEGI, la Secretaría de Economía y Bitácoras Internas del Municipio de Juárez Hidalgo, Hidalgo</p>		
5.- DISEÑO DE LA INTERVENCIÓN PÚBLICA		

ANEXO 1.1

Ficha de Información Básica del Programa Presupuestario

5.1. DESARROLLO COMUNITARIO Y FORTALECIMIENTO DEL TEJIDO SOCIAL; IMPULSO A LA EDUCACIÓN; GESTIÓN DE LA SALUD PÚBLICA.; FOMENTAR EL DEPORTE Y LA RECREACIÓN; FOMENTAR EL PATRIMONIO CULTURAL

5.2. Generación de padrón de beneficiarios. Supervisión y seguimiento a las líneas de acción tomadas. Garantizar la transparencia y el acceso a la información pública para la ciudadanía

5.3. Incremento en los programas de salud, educación y desarrollo, obteniendo un municipio con bienestar

6.- ¿ES UN PROGRAMA SOCIAL?

SI x	1	2 x	3 x	4
NO				

6.1. Por no ser un programa social y es de índole administrativa y de políticas públicas no existe vinculación a los derechos sociales y la dimensión de bienestar económico.

ALIMENTACIÓN	<input type="checkbox"/>	DIRECTO	<input type="checkbox"/>	INDIRECTO	<input type="checkbox"/>
EDUCACIÓN	x	DIRECTO	x	INDIRECTO	<input type="checkbox"/>
SALUD	x	DIRECTO	x	INDIRECTO	<input type="checkbox"/>
TRABAJO	<input type="checkbox"/>	DIRECTO	<input type="checkbox"/>	INDIRECTO	<input type="checkbox"/>
VIVIENDA	<input type="checkbox"/>	DIRECTO	<input type="checkbox"/>	INDIRECTO	<input type="checkbox"/>
SEGURIDAD SOCIAL	<input type="checkbox"/>	DIRECTO	<input type="checkbox"/>	INDIRECTO	<input type="checkbox"/>
NO DISCRIMINACIÓN	<input type="checkbox"/>	DIRECTO	<input type="checkbox"/>	INDIRECTO	<input type="checkbox"/>
MEDIO AMBIENTE SANO	<input type="checkbox"/>	DIRECTO	<input type="checkbox"/>	INDIRECTO	<input type="checkbox"/>
BIENESTAR ECONÓMICO	x	DIRECTO	x	INDIRECTO	<input type="checkbox"/>

7.- PADRÓN DE BENEFICIARIOS

7. No existe generación de padrón de beneficiarios, sin embargo se denota un crecimiento económico en el Municipio de Juárez, obteniendo un Municipio Próspero y dinámico con las publicaciones en la sección de transparencia en:

<http://juarez.hidalgo.gob.mx/#transparencia>

7.1. El programa no realiza cruce de padrones con otros programas presupuestarios

8.- REGLAS DE OPERACIÓN

8. El programa no cuenta con Reglas de Operación

ANEXO 1.2
Definición del Problema

1.- POBLACIÓN O ÁREA DE ENFOQUE POTENCIAL

2895 Habitantes de Juárez Hidalgo, Hidalgo esperan una mejoría en programas de salud, educación y desarrollo psicosocial

2.- POBLACIÓN O ÁREA DE ENFOQUE OBJETIVO

1700 Habitantes de Juárez, Hidalgo esperan un beneficio directo de programas de salud, educación y desarrollo psicosocial

3.- PROBLEMÁTICA CENTRAL (PROPÓSITO)

La población de Juárez Hidalgo requiere una mejoría en los servicios de salud, educación y desarrollo para tener un municipio con bienestar objetivo

4.- MAGNITUD DEL PROBLEMA

POBLACIÓN POTENCIAL	POBLACIÓN OBJETIVO	POBLACIÓN ATENDIDA DEL EJERCICIO FISCAL ANTERIOR
4.3.1 2895 Habitantes de Juárez Hidalgo, Hidalgo esperan una mejoría en programas de salud, educación y desarrollo psicosocial	4.3.2 1700 Habitantes de Juárez, Hidalgo esperan un beneficio directo de programas de salud, educación y desarrollo psicosocial	4.3.3 Aproximadamente 1190 pobladores se beneficiados por proyectos y programas de salud, educación y desarrollo psicosocial

5.- EFECTO SUPERIOR (FIN)

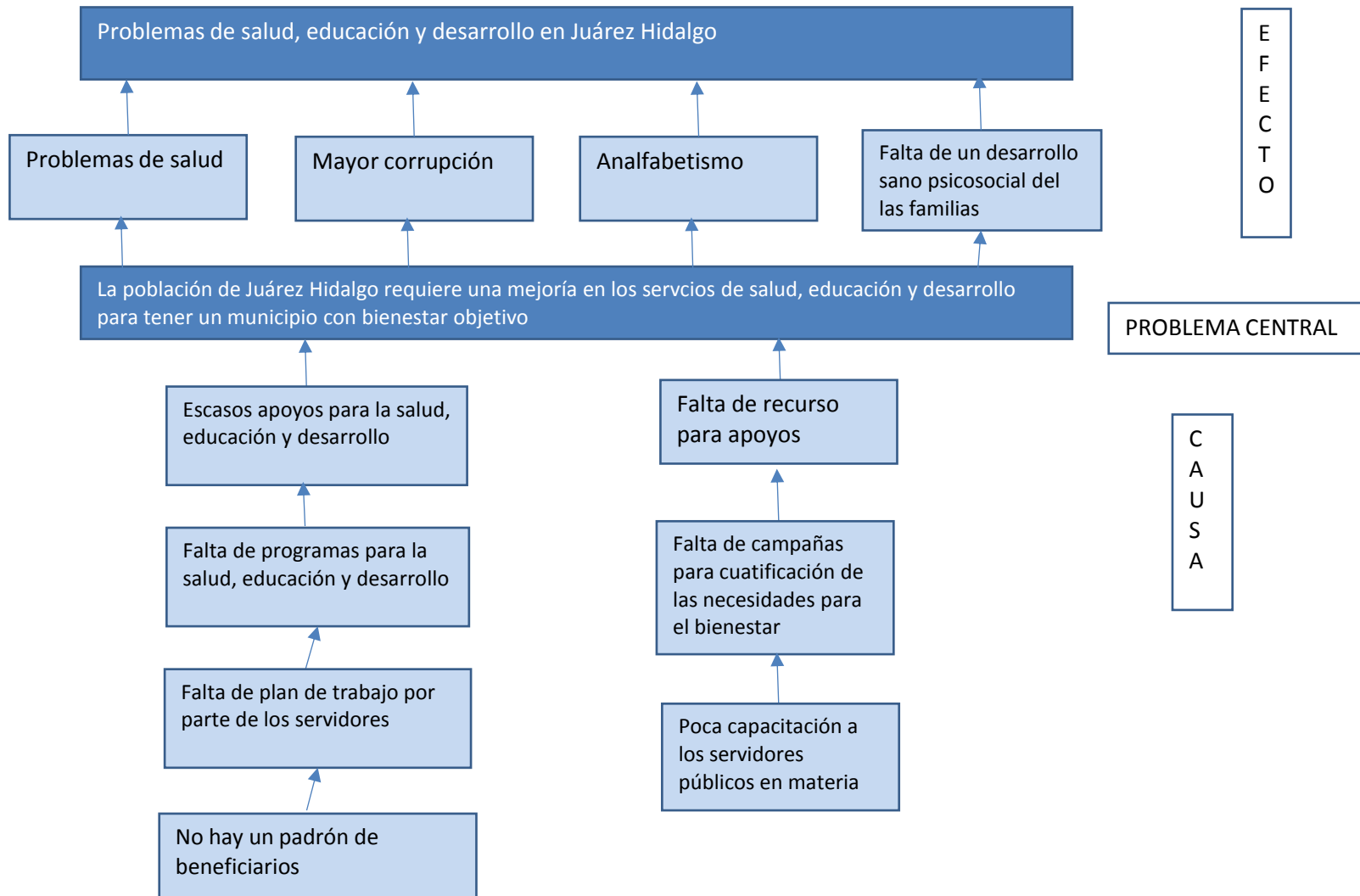
Escasos problemas de salud, educación y desarrollo en Juárez Hidalgo

ANEXO 1.3
Análisis de Involucrados

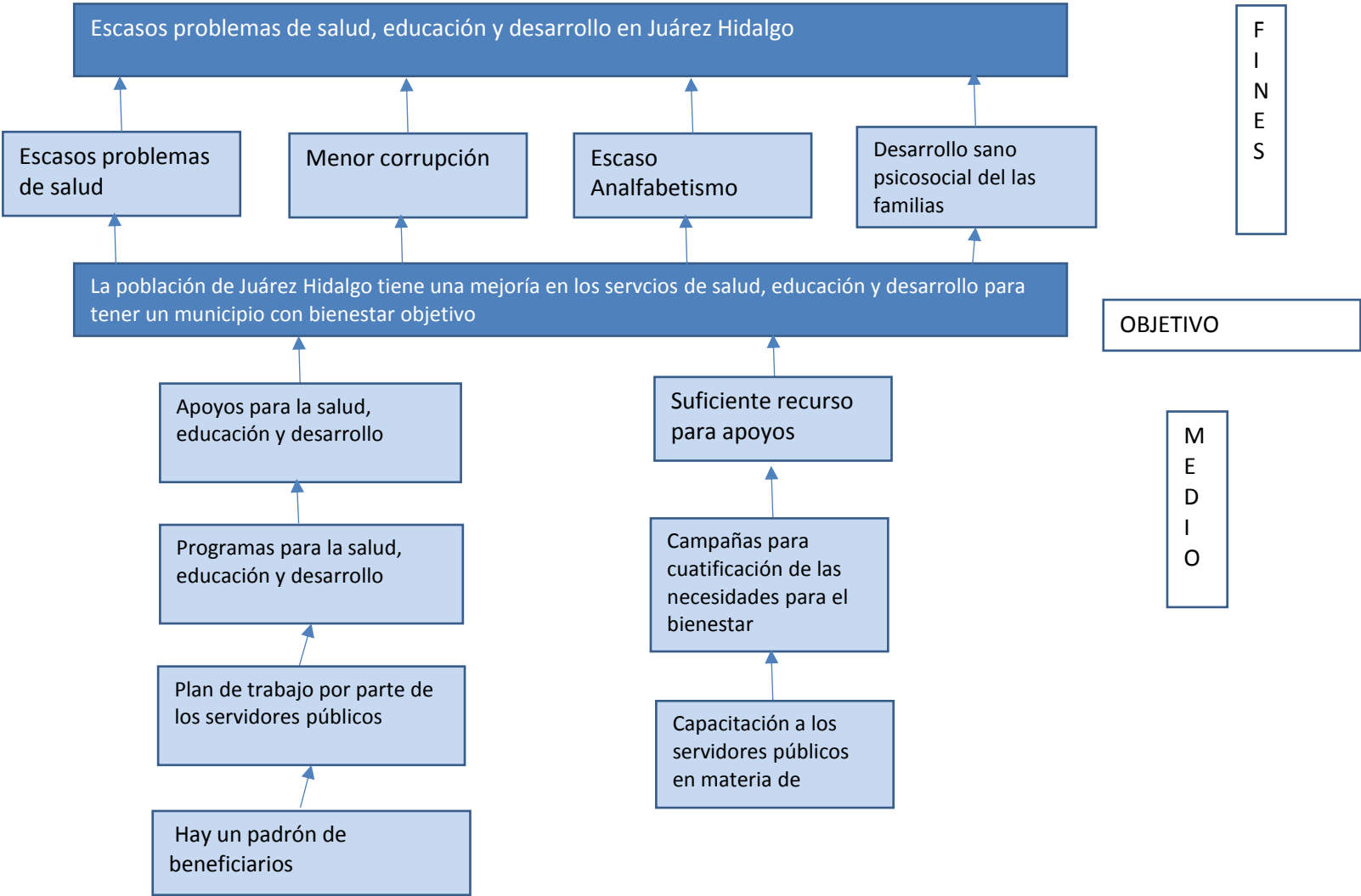
PROBLEMÁTICA CENTRAL:
La población de Juárez Hidalgo requiere una mejoría en los servicios de salud, educación y desarrollo para tener un municipio con bienestar objetivo

BENEFICIARIOS	OPOSITORES	EJECUTORES	INDIFERENTES
*Población En General del Municipio de Juárez Hidalgo *Familias de Juárez Hidalgo	*Servidores Públicos Corruptos *Pobladores de Juárez Renuentes a la educación y desarrollo del Municipio de Juárez	*Gobierno Municipal de Juárez Hidalgo *Presidente Municipal de Juárez Hidalgo *Dirección de Planeación de Juárez *Sistema DIF	*Pobladores de Municipios vecinos

ANEXO 1.4
Árbol de Problemas



ANEXO 1.5
Árbol de Objetivos



ANEXO 1.6
Selección de Alternativas

Alternativas Componentes	a) Facultad Jurídica	b) Presupuesto Disponible	c) Realizable en Corto Plazo	d) Disponibilidad Total de Recursos Técnicos	e) Disponibilidad de Recursos Administrativos	f) Cultural y Socialmente aceptable	g) Estudio de Impacto	Total
Apoyos para la salud, educación y desarrollo	3	3	2	3	3	3	N/A	17
Suficiente recurso para apoyos	3	3	3	3	3	3	N/A	18

Escala 3=Viabilidad alta, 2=Viabilidad Media, 1=Viabilidad Baja, N/A= No Aplica

ANEXO 1.7

Estructura Analítica del Programa Presupuestario

PROBLEMÁTICA CENTRAL (PROVIENE DEL ÁRBOL DEL PROBLEMA)	SOLUCIÓN (PROVIENE DEL ÁRBOL DE OBJETIVO)
La población de Juárez Hidalgo requiere una mejoría en los servicios de salud, educación y desarrollo para tener un municipio con bienestar objetivo	La población de Juárez Hidalgo tiene una mejoría en los servicios de salud, educación y desarrollo para tener un municipio con bienestar objetivo
EFFECTOS	FINES
Problemas de salud	Escasos problemas de salud
Mayor corrupción	Menor corrupción
Analfabetismo	Escaso Analfabetismo
Falta de un desarrollo sano psicosocial del las familias	Desarrollo sano psicosocial del las familias
MAGNITUD (LÍNEA BASE)	MAGNITUD (RESULTADO ESPERADO)
2895 Habitantes de Juárez Hidalgo, Hidalgo esperan una mejoría en programas de salud, educación y desarrollo psicosocial	1700 Habitantes de Juárez, Hidalgo esperan un beneficio directo de programas de salud, educación y desarrollo psicosocial
CAUSAS	MEDIOS
C1 Escasos apoyos para la salud, educación y desarrollo	M1 Apoyos para la salud, educación y desarrollo
C2 Falta de recurso para apoyos	M2 Suficiente recurso para apoyos
C1.1 Falta de programas para la salud, educación y desarrollo	M1.1 Programas para la salud, educación y desarrollo
C2.1 Falta de campañas para capacitación de las necesidades para el bienestar	M2.1 Campañas para capacitación de las necesidades para el bienestar

FORMATO 2

Matriz de Indicadores para Resultados

Matriz de Indicadores para Resultados				
Nivel	Resumen Narrativo	Indicadores	Medios de Verificación	Supuestos
Fin	Promover el desarrollo comunitario y fortalecimiento del tejido social que tengan como centro de acción a las personas, asegurando un pleno respeto a sus derechos humanos, con oportunidades de equidad, una mejor educación y salud, así como el acceso a la cultura y el deporte y patrimonio cultural.	Tasa de variación de analfabetismo, atención de salud y programas para desarrollo	Informe de tasa de variación de analfabetismo, atención a salud y programas de desarrollo	El Gobierno Municipal de Juárez Hidalgo contribuye a la generación de crecimiento social y proporciona educación salud y desarrollo
Propósito	Los pobladores del Municipio de Juárez Hidalgo, Hidalgo, obtienen mejores condiciones de salud, educación y desarrollo	Porcentaje de pobladores que incrementaron su atención en salud, educación y desarrollo	Seguimiento de ciudadanos de Juárez que he recibido apoyos en salud, educación y desarrollo	El Gobierno de Juarez Hidalgo, Hgo, canaliza recursos para obtener un municipio con bienestar
Componentes	Apoyos económicos para la salud, educación y bienestar	Porcentaje de pobladores que han recibido apoyo en salud, educación y desarrollo	Reporte de ciudadanos de Juárez que he recibido apoyos para salud, educación y desarrollo	Los ciudadanos activos económicamente en Juárez Hidalgo cumplen con los parámetros para recibir apoyo en educación, salud y desarrollo

FORMATO 2

Matriz de Indicadores para Resultados

Actividades	Supervisión en la entrega de apoyos y en la creación de proyectos para salud, educación y desarrollo	Porcentaje de visitas de supervisión	Informe de supervisiones y mejoría de la calidad de vida de los ciudadanos	Las acciones para una mejoría en salud, educación y desarrollo son efectivas para un municipio con bienestar
--------------------	--	--------------------------------------	--	--

FORMATO 3
Ficha Técnica de Indicador

Fondo o Programa: MUNICIPIO CON BIENESTAR	Unidad Responsable de la elaboración de la ficha técnica del indicador: Planeación
Unidad (es) Responsable (s) de la Operación del Fondo o Programa: Presidencia Municipal	
Nombre del Indicador	
Tasa de variación de analfabetismo, atención de salud y programas para desarrollo	
Dimensión a Medir	
Eficiencia <input type="checkbox"/>	Eficacia <input checked="" type="checkbox"/>
Economía <input type="checkbox"/>	Calidad <input type="checkbox"/>
	Cobertura <input type="checkbox"/>
Objetivo del Indicador	
Promover el desarrollo comunitario y fortalecimiento del tejido social que tengan como centro de acción a las personas, asegurando un pleno respeto a sus derechos humanos, con oportunidades de equidad, una mejor educación y salud, así como el acceso a la cultura y el deporte y patrimonio cultural.	
Medios de Verificación	
Informe de tasa de variación de analfabetismo, atención a salud y programas de desarrollo	
Nivel (Fin, Propósito, Componente, Actividad)	Tipo de Indicador
Fin	Gestión
Descripción de las Variables	Fórmulas
TVASDAA= TASA DE VARIACIÓN DE ANALFABETISMO, ATENCIÓN DE SALUD Y PROGRAMAS DE DESARROLLO AÑO ANTERIOR TVASDAC= TASA DE VARIACIÓN DE ANALFABETISMO, ATENCIÓN DE SALUD Y PROGRAMAS DE DESARROLLO AÑO ACTUAL	$TVASD:(TVASD\ n / TVASD\ n-1) - 1$
Unidad de Medida del Resultado	Comportamiento del Indicador hacia la meta
Porcentaje	Ascendente
Frecuencia de Medición	Cobertura
Anual	Municipal
Determinación de Metas	Línea Base
Meta Programada: 100%	Valor:N/D Año:N/D Periodo:N/D
Semaforización	
Verde = 70% - 100%	
Amarillo = 50% - 69.99%	
Rojo = Menor a 50%	

FORMATO 3
Ficha Técnica de Indicador

|

FORMATO 3

Ficha Técnica de Indicador

Fondo o Programa: MUNICIPIO CON BIENESTAR		Unidad Responsable de la elaboración de la ficha técnica del indicador: Planeación	
Unidad (es) Responsable (s) de la Operación del Fondo o Programa: Presidencia Municipal			
Nombre del Indicador			
Porcentaje de pobladores que incrementaron su atención en salud, educación y desarrollo			
Dimensión a Medir			
Eficiencia	<input type="checkbox"/>	Eficacia	<input checked="" type="checkbox"/>
Economía	<input type="checkbox"/>	Calidad	<input type="checkbox"/>
		Cobertura	<input type="checkbox"/>
Objetivo del Indicador			
Los pobladores del Municipio de Juárez Hidalgo, Hidalgo, obtienen mejores condiciones de salud, educación y desarrollo			
Medios de Verificación			
Seguimiento de ciudadanos de Juárez que he recibido apoyos en salud, educación y desarrollo			
Nivel (Fin, Propósito, Componente, Actividad)		Tipo de Indicador	
Propósito		Gestión	
Descripción de las Variables		Fórmulas	
INSEDAA=INCREMENTO NIVEL SALUD, EDUCACIÓN Y DESARROLLO AÑO ANTERIOR INSEDAA=INCREMENTO NIVEL SALUD, EDUCACIÓN Y DESARROLLO AÑO ACTUAL		$INSED=(INSEDAC/INSEDAA)*100$	
Unidad de Medida del Resultado		Comportamiento del Indicador hacia la meta	
Porcentaje		Ascendente	
Frecuencia de Medición		Cobertura	
Anual		Municipal	
Determinación de Metas		Línea Base	
Meta Programada: 100%		Valor:N/D Año:N/D Periodo:N/D	
Semaforización			
Verde = 70% - 100%			
Amarillo = 50% - 69.99%			
Rojo = Menor a 50%			

FORMATO 3
Ficha Técnica de Indicador

|

FORMATO 3
Ficha Técnica de Indicador

Fondo o Programa: MUNICIPIO CON BIENESTAR		Unidad Responsable de la elaboración de la ficha técnica del indicador: Planeación	
Unidad (es) Responsable (s) de la Operación del Fondo o Programa: Presidencia Municipal			
Nombre del Indicador			
Porcentaje de pobladores que han recibido apoyo en salud, educación y desarrollo			
Dimensión a Medir			
Eficiencia	<input type="text"/>	Eficacia	<input checked="" type="text" value="x"/>
Economía	<input type="text"/>	Calidad	<input type="text"/>
		Cobertura	<input type="text"/>
Objetivo del Indicador			
Apoyos económicos para la salud, educación y bienestar			
Medios de Verificación			
Reporte de ciudadanos de Juárez que he recibido apoyos para salud, educación y desarrollo			
Nivel (Fin, Propósito, Componente, Actividad)		Tipo de Indicador	
Componente		Gestión	
Descripción de las Variables		Fórmulas	
AERAA=APOYOS ECONÓMICOS RECIBIDOS AÑO ANTERIOR AERAC=APOYOS ECONÓMICOS RECIBIDOS AÑO ACTUAL		$AER=(AERAC/AERAA)*100$	
Unidad de Medida del Resultado		Comportamiento del Indicador hacia la meta	
Porcentaje		Ascendente	
Frecuencia de Medición		Cobertura	
Anual		Municipal	
Determinación de Metas		Línea Base	
Meta Programada: 100%		Valor:N/D Año:N/D Periodo:N/D	
Semaforización			
Verde = 70% - 100%			
Amarillo = 50% - 69.99%			
Rojo = Menor a 50%			

FORMATO 3
Ficha Técnica de Indicador

|

FORMATO 3
Ficha Técnica de Indicador

Fondo o Programa: MUNICIPIO CON BIENESTAR		Unidad Responsable de la elaboración de la ficha técnica del indicador: Planeación	
Unidad (es) Responsable (s) de la Operación del Fondo o Programa: DIF			
Nombre del Indicador			
Porcentaje de visitas de supervisión			
Dimensión a Medir			
Eficiencia	<input type="text"/>	Eficacia	<input checked="" type="text" value="x"/>
Economía	<input type="text"/>	Calidad	<input type="text"/>
		Cobertura	<input type="text"/>
Objetivo del Indicador			
Supervisión en la entrega de apoyos y en la creación de proyectos para salud, educación y desarrollo			
Medios de Verificación			
Informe de supervisiones y mejoría de la calidad de vida de los ciudadanos			
Nivel (Fin, Propósito, Componente, Actividad)		Tipo de Indicador	
Actividad		Gestión	
Descripción de las Variables		Fórmulas	
PVSAEAA=PORCENTAJE DE VISITAS DE SUPERVISIÓN DE APOYO ECONÓMICO AÑO ANTERIOR PVSAEAC=PORCENTAJE DE VISITAS DE SUPERVISIÓN DE APOYO ECONÓMICO AÑO ACTUAL		$PVSAE=(PVSAEAC/PVSAEAA)*100$	
Unidad de Medida del Resultado		Comportamiento del Indicador hacia la meta	
Porcentaje		Ascendente	
Frecuencia de Medición		Cobertura	
Anual		Municipal	
Determinación de Metas		Línea Base	
Meta Programada: 100%		Valor:N/D Año:N/D Periodo:N/D	
Semaforización			
Verde = 70% - 100% Amarillo = 50% - 69.99% Rojo = Menor a 50%			

FORMATO 3
Ficha Técnica de Indicador

|

FORMATO 1**Alineación de la Matriz de Indicadores para Resultados al Plan Municipal de Desarrollo**

DATOS DEL PROGRAMA			
Unidad Responsable:	DIRECCIÓN DE SEGURIDAD PUBLICA Y TRÁNSITO MUNICIPAL		
Unidades Presupuestales Integrantes:	Planeación		
Programa Sectorial:	GOBIERNO		
Programa Presupuestario:	PY004 MUNICIPIO SEGURO CON PAZ SOCIAL		
Unidad Presupuestal Responsable de la MIR:	Planeación		
ALINEACIÓN			
Ramo:	GOBIERNO		
Eje estratégico:	MUNICIPIO SEGURO CON PAZ SOCIAL		
Objetivo estratégico:	COMBATE A LA CORRUPCIÓN Y CONTROL INTERNO EN EL MUNICIPIO		
CLASIFICACIÓN FUNCIONAL			
Finalidad:	GOBIERNO		
Función:	LEGISLACIÓN		
Subfunción:	Legislación		
OTROS DATOS			
Año operando:	TERCER TRIMESTRE 2023		
El Programa presupuestario entrega bienes y servicios a:	a) Población en general	b) Administración Pública	c) Ambas

ANEXO 1.1

Ficha de Información Básica del Programa Presupuestario

1.- ANTECEDENTES		
<p>1.1 El municipio de Juárez Hidalgo busca garantizar la seguridad pública para que los habitantes del municipio vivan en un ambiente de tranquilidad, con pleno ejercicio de sus derechos y libertades, así como proteger a las personas y familias del municipio, a su patrimonio y entorno, de las consecuencias de la eventualidad de los desastres, fortaleciendo la orientación preventiva del sistema de protección civil, la vinculación de las políticas y acciones de las dependencias, organismos, sectores y sociedad, así como promover la implementación de mecanismos que permitan detectar, pronosticar e informar oportunamente a la ciudadanía sobre fenómenos que pongan en riesgo su seguridad e integridad física y material.</p>		
<p>1.2 En 2023, 43% de los hombres mayores de 18 años de Hidalgo percibieron seguridad en su entidad federativa, mientras que 29.4% de mujeres mayores de 18 años compartieron dicha percepción. A nivel sociodemográfico, tanto hombres como mujeres pertenecientes al nivel sociodemográfico alto percibieron mayor seguridad, 56% en el caso de hombres y 44.3% en el caso de mujeres.</p>		
<p>1.3 La Población de Juárez Hidalgo de 2895 requieren programas en seguridad pública que garanticen paz y protección civil</p>		
<p>1.4 Durante 2023 se llevaron a cabo acciones que permitieron realizar acciones gubernamentales que beneficiaron a la mayor parte de la población de Juárez Hidalgo, donde se denota una en seguridad pública y protección civil y como consecuencia se denota un municipio seguro con paz social</p>		
2.- IDENTIFICACIÓN Y DESCRIPCIÓN DEL PROBLEMA		
<p>2.1 La población de Juárez Hidalgo requiere un incremento en la cobertura de seguridad pública y protección civil.</p>		
<p>2.2 La población en general del Municipio de Juárez Hidalgo se identifican como los principales beneficiarios y el Gobierno Municipal de Juárez Hidalgo, Presidente Municipal de Juárez Hidalgo, Seguridad Pública y Dirección de Planeación de Juárez como principales ejecutores</p>		
<p>2.3 Poca capacitación al elemento. Falta de evaluación de capacidades</p>		
<p>2.4 Decesión de elementos. Mayor corrupción. Insuficientes elementos. Inseguridad.</p>		
<p>2.5 El Municipio de Juárez Hidalgo, Hidalgo cuenta con más del 50% de aceptación en temas de seguridad pública. , 43% de los hombres mayores de 18 años de Hidalgo percibieron seguridad en su entidad federativa, mientras que 29.4% de mujeres mayores de 18 años compartieron dicha percepción. A nivel sociodemográfico, tanto hombres como mujeres pertenecientes al nivel sociodemográfico alto percibieron mayor seguridad, 56% en el caso de hombres y 44.3% en el caso de mujeres.</p>		
3.- DETERMINACIÓN Y JUSTIFICACIÓN DE LOS OBJETIVOS DE LA INTERVENCIÓN		
<p>3 Mantener un municipio seguro, con justicia, en paz y sin violencia para las y los juarenses es uno de los pilares fundamentales en los que se sustentarán las acciones del gobierno, donde garantiza el pleno ejercicio de los intereses particulares en lo individual y como grupo, así como impulsar a protección civil para proteger a las personas y familias del municipio, a su patrimonio y entorno, de las consecuencias de la eventualidad de los desastres.</p>		
<p>3.1 El programa presupuestario no encuentra relación directa.</p>		
4.- COBERTURA		
<p>4.1. 2895 Habitantes de Juárez Hidalgo, Hidalgo esperan una mejoría en programas de seguridad social y protección civil</p>		
<p>4.2. 2172 Habitantes de Juárez, Hidalgo esperan un beneficio directo de programas de seguridad pública y protección civil</p>		
POBLACIÓN POTENCIAL	POBLACIÓN OBJETIVO	POBLACIÓN ATENDIDA DEL EJERCICIO FISCAL ANTERIOR
<p>4.3.1 2895 Habitantes de Juárez Hidalgo, Hidalgo esperan una mejoría en programas de seguridad social y protección civil</p>	<p>4.3.2 2172 Habitantes de Juárez, Hidalgo esperan un beneficio directo de programa de seguridad pública y protección civil</p>	<p>4.3.3 Aproximadamente 2027 pobladores se beneficiados por proyectos y programas de seguridad social y protección civil</p>
<p>4.4.2. Anual</p>		
<p>4.4.1. Anual</p>		
<p>4.5.1. Mediante datos el INEGI, la Secretaría de Economía y Bitácoras Internas del Municipio de Juárez Hidalgo, Hidalgo</p>		
<p>4.5.2. Mediante datos el INEGI, la Secretaría de Economía y Bitácoras Internas del Municipio de Juárez Hidalgo, Hidalgo</p>		
5.- DISEÑO DE LA INTERVENCIÓN PÚBLICA		
<p>5.1. PREVENCIÓN SOCIAL DE LA VIOLENCIA Y LA DELINCUENCIA; FORTALECIMIENTO A LA SEGURIDAD Y EL TRÁNSITO MUNICIPAL; IMPULSO A LA PROTECCIÓN CIVIL MUNICIPAL</p>		

ANEXO 1.1

Ficha de Información Básica del Programa Presupuestario

5.2. Generación de padrón de beneficiarios. Supervisión y seguimiento a las líneas de acción tomadas. Garantizar la transparencia y el acceso a la información pública para la ciudadanía

5.3. Incremento en los programas de seguridad pública y protección civil, obteniendo un municipio seguro con paz social

6.- ¿ES UN PROGRAMA SOCIAL?

SI	1	2	3	4
NO x				

6.1. Por no ser un programa social y es de índole administrativa y de políticas públicas no existe vinculación a los derechos sociales y la dimensión de bienestar económico.

ALIMENTACIÓN	<input type="checkbox"/>	DIRECTO	<input type="checkbox"/>	INDIRECTO	<input type="checkbox"/>
EDUCACIÓN	<input type="checkbox"/>	DIRECTO	<input type="checkbox"/>	INDIRECTO	<input type="checkbox"/>
SALUD	<input type="checkbox"/>	DIRECTO	<input type="checkbox"/>	INDIRECTO	<input type="checkbox"/>
TRABAJO	<input type="checkbox"/>	DIRECTO	<input type="checkbox"/>	INDIRECTO	<input type="checkbox"/>
VIVIENDA	<input type="checkbox"/>	DIRECTO	<input type="checkbox"/>	INDIRECTO	<input type="checkbox"/>
SEGURIDAD SOCIAL	<input type="checkbox"/>	DIRECTO	<input type="checkbox"/>	INDIRECTO	<input type="checkbox"/>
NO DISCRIMINACIÓN	<input type="checkbox"/>	DIRECTO	<input type="checkbox"/>	INDIRECTO	<input type="checkbox"/>
MEDIO AMBIENTE SANO	<input type="checkbox"/>	DIRECTO	<input type="checkbox"/>	INDIRECTO	<input type="checkbox"/>
BIENESTAR ECONÓMICO	<input type="checkbox"/>	DIRECTO	<input type="checkbox"/>	INDIRECTO	<input type="checkbox"/>

7.- PADRÓN DE BENEFICIARIOS

7. No existe generación de padrón de beneficiarios, sin embargo se denota un crecimiento económico en el Municipio de Juárez, obteniendo un Municipio Próspero y dinámico con las publicaciones en la sección de transparencia en:
<http://juarez.hidalgo.gob.mx/#transparencia>

7.1. El programa no realiza cruce de padrones con otros programas presupuestarios

8.- REGLAS DE OPERACIÓN

8. El programa no cuenta con Reglas de Operación

ANEXO 1.2
Definición del Problema

1.- POBLACIÓN O ÁREA DE ENFOQUE POTENCIAL

2895 Habitantes de Juárez Hidalgo, Hidalgo esperan una mejoría en programas de seguridad social y protección civil

2.- POBLACIÓN O ÁREA DE ENFOQUE OBJETIVO

2172 Habitantes de Juárez, Hidalgo esperan un beneficio directo de programa de seguridad pública y protección civil

3.- PROBLEMÁTICA CENTRAL (PROPÓSITO)

La población de Juárez Hidalgo requiere un incremento en la cobertura de seguridad pública y protección civil.

4.- MAGNITUD DEL PROBLEMA

POBLACIÓN POTENCIAL	POBLACIÓN OBJETIVO	POBLACIÓN ATENDIDA DEL EJERCICIO FISCAL ANTERIOR
4.3.1 2895 Habitantes de Juárez Hidalgo, Hidalgo esperan una mejoría en programas de seguridad social y protección civil	4.3.2 2172 Habitantes de Juárez, Hidalgo esperan un beneficio directo de programa de seguridad pública y protección civil	4.3.3 Aproximadamente 2027 pobladores se beneficiados por proyectos y programas de seguridad social y protección civil

5.- EFECTO SUPERIOR (FIN)

Escasos problemas de seguridad y de protección civil para los pobladores de Juárez Hidalgo

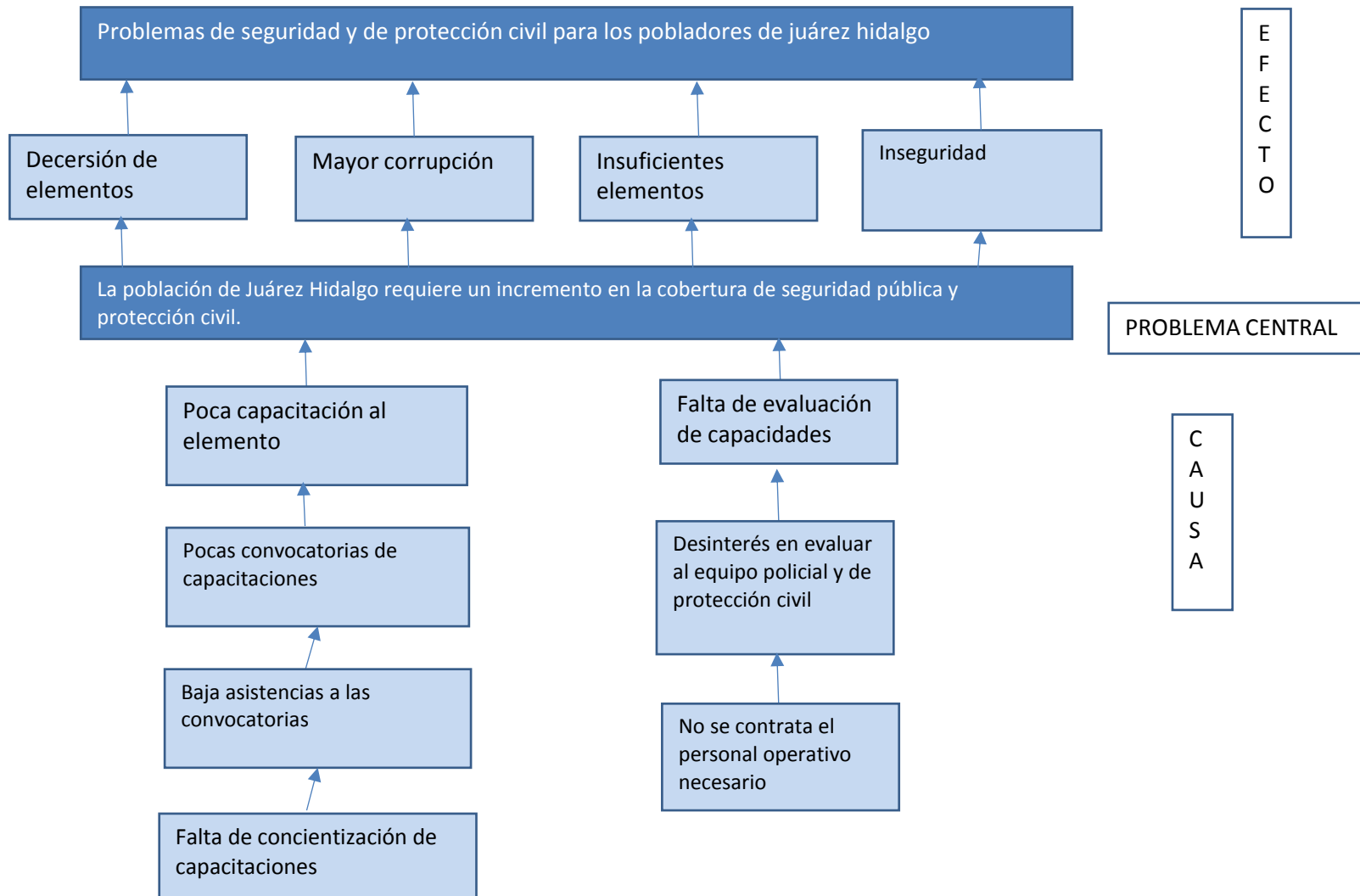
ANEXO 1.3
Análisis de Involucrados

PROBLEMÁTICA CENTRAL:

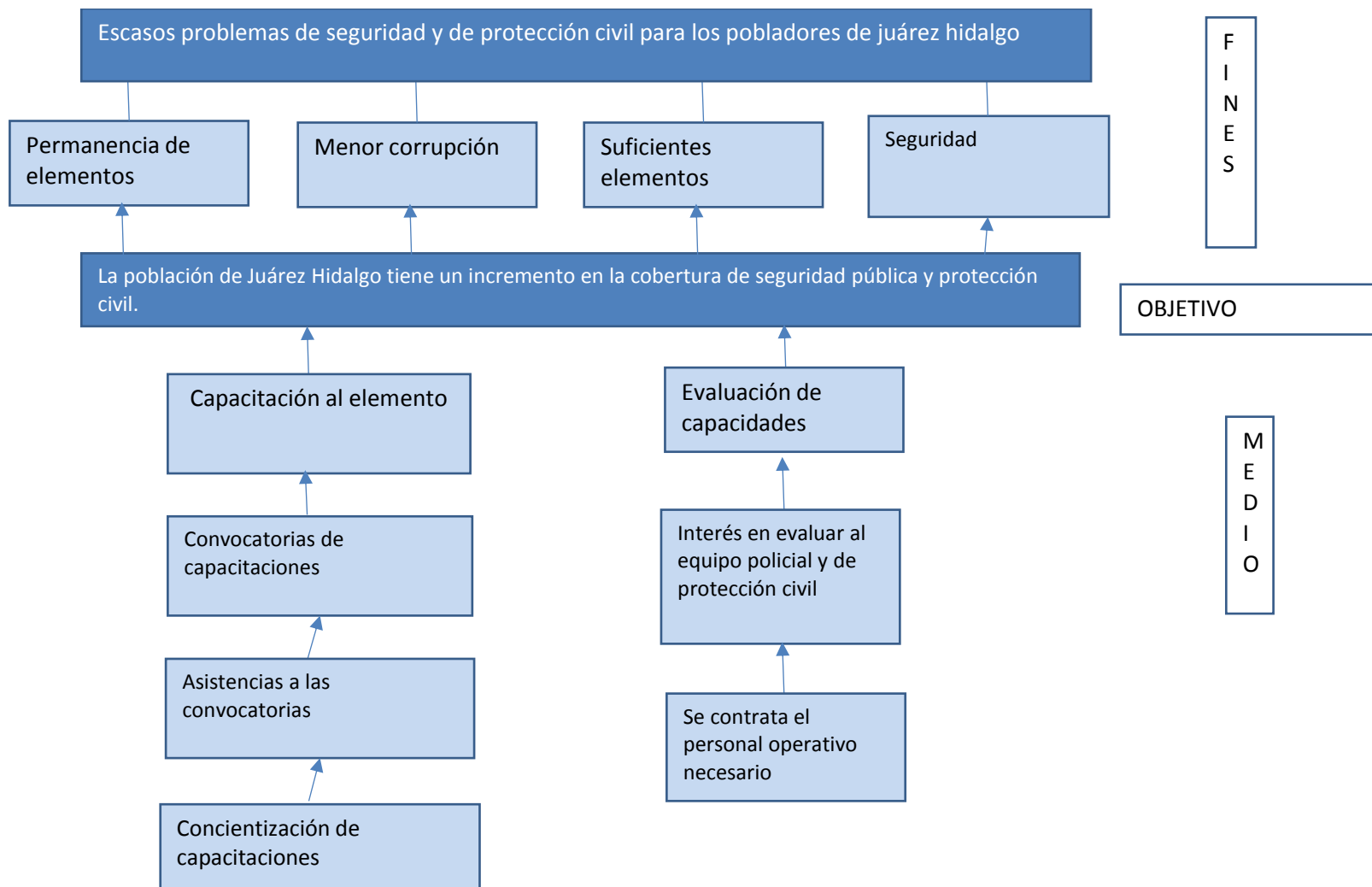
La población de Juárez Hidalgo requiere un incremento en la cobertura de seguridad pública y protección civil.

BENEFICIARIOS	OPOSITORES	EJECUTORES	INDIFERENTES
*Población En General del Municipio de Juárez Hidalgo *Familias de Juárez Hidalgo	*Servidores Públicos Corruptos *Pobladores de Juárez Renuentes a la educación y desarrollo del Municipio de Juárez	*Gobierno Municipal de Juárez Hidalgo *Presidente Municipal de Juárez Hidalgo *Dirección de Planeación de Juárez *Seguridad Pública	*Pobladores de Municipios vecinos

ANEXO 1.4
Árbol de Problemas



ANEXO 1.5
Árbol de Objetivos



ANEXO 1.6
Selección de Alternativas

Alternativas Componentes	a) Facultad Jurídica	b) Presupuesto Disponible	c) Realizable en Corto Plazo	d) Disponibilidad Total de Recursos Técnicos	e) Disponibilidad de Recursos Administrativos	f) Cultural y Socialmente aceptable	g) Estudio de Impacto	Total
Capacitación al elemento	2	3	3	3	3	3	N/A	17
Falta de evaluación de capacidades	2	3	3	3	3	3	N/A	17

Escala 3=Viabilidad alta, 2=Viabilidad Media, 1=Viabilidad Baja, N/A= No Aplica

ANEXO 1.7

Estructura Analítica del Programa Presupuestario

PROBLEMÁTICA CENTRAL (PROVIENE DEL ÁRBOL DEL PROBLEMA)	SOLUCIÓN (PROVIENE DEL ÁRBOL DE OBJETIVO)
La población de Juárez Hidalgo requiere un incremento en la cobertura de seguridad pública y protección civil.	La población de Juárez Hidalgo tiene un incremento en la cobertura de seguridad pública y protección civil.
EFFECTOS	FINES
Decesión de elementos	Permanencia de elementos
Mayor corrupción	Menor corrupción
Insuficientes elementos	Suficientes elementos
Inseguridad	Seguridad
MAGNITUD (LÍNEA BASE)	MAGNITUD (RESULTADO ESPERADO)
2895 Habitantes de Juárez Hidalgo, Hidalgo esperan una mejoría en programas de seguridad social y protección civil	2172 Habitantes de Juárez, Hidalgo esperan un beneficio directo de programa de seguridad pública y protección civil
CAUSAS	MEDIOS
C1 Poca capacitación al elemento	M1 Capacitación al elemento
C2 Falta de evaluación de capacidades	M2 Evaluación de capacidades
C1.1 Pocas convocatorias de capacitaciones	M1.1 Convocatorias de capacitaciones
C2.1 Desinterés en evaluar al equipo policial y de protección civil	M2.1 Interés en evaluar al equipo policial y de protección civil

FORMATO 2

Matriz de Indicadores para Resultados

Matriz de Indicadores para Resultados				
Nivel	Resumen Narrativo	Indicadores	Medios de Verificación	Supuestos
Fin	Mantener un municipio seguro, con justicia, en paz y sin violencia para las y los juarenses es uno de los pilares fundamentales en los que se sustentarán las acciones del gobierno, donde garantiza el pleno ejercicio de los intereses particulares en lo individual y como grupo, así como impulsar a protección civil para proteger a las personas y familias del municipio, a su patrimonio y entorno, de las consecuencias de la eventualidad de los desastres.	Tasa de variación de confianza de seguridad pública	Informe de tasa de variación de confianza de seguridad pública	El Gobierno Municipal de Juárez Hidalgo contribuye a un reforzamiento de seguridad pública
Propósito	Los pobladores del Municipio de Juárez Hidalgo, Hidalgo, obtienen mejores condiciones de seguridad pública y protección civil	Porcentaje de pobladores que incrementaron la confianza en seguridad pública	Seguimiento de ciudadanos de Juárez que he recibido apoyos en seguridad pública	El Gobierno de Juarez Hidalgo, Hgo, canaliza recursos para obtener un municipio seguro con paz social

FORMATO 2**Matriz de Indicadores para Resultados**

Componentes	Estado de fuerza capacitado	Porcentaje del Estado de Fuerza capacitado	Reporte de ciudadanos de elementos que han sido capacitados en cuestión de seguridad pública y protección civil	El Estado de Fuerza concluye satisfactoriamente con los cursos de formación a los cuales hayan sido comisionados.
Actividades	Validación de Cursos de Capacitación	Porcentaje de cursos de capacitación validados ante el Sistema Nacional	Reporte de Validación de Cursos	La corporación policial cumple con los requisitos solicitados por el Programa Rector de Profesionalización.

FORMATO 3
Ficha Técnica de Indicador

Fondo o Programa: MUNICIPIO SEGURO CON PAZ SOCIAL	Unidad Responsable de la elaboración de la ficha técnica del indicador: Planeación
Unidad (es) Responsable (s) de la Operación del Fondo o Programa: Presidencia Municipal	
Nombre del Indicador	
Tasa de variación de confianza de seguridad pública	
Dimensión a Medir	
Eficiencia <input type="checkbox"/>	Eficacia <input checked="" type="checkbox"/>
Economía <input type="checkbox"/>	Calidad <input type="checkbox"/>
Cobertura <input type="checkbox"/>	
Objetivo del Indicador	
Mantener un municipio seguro, con justicia, en paz y sin violencia para las y los juarenses es uno de los pilares fundamentales en los que se sustentarán las acciones del gobierno, donde garantiza el pleno ejercicio de los intereses particulares en lo individual y como grupo, así como impulsar a protección civil para proteger a las personas y familias del municipio, a su patrimonio y entorno, de las consecuencias de la eventualidad de los desastres.	
Medios de Verificación	
Informe de tasa de variación de confianza de seguridad pública	
Nivel (Fin, Propósito, Componente, Actividad)	Tipo de Indicador
Fin	Gestión
Descripción de las Variables	Fórmulas
TVCSSAA=TASA DE VARIACIÓN DE CONFIANZA DE SEGURIDAD PÚBLICA AÑO ANTERIOR TVCSSAC=TASA DE VARIACIÓN DE CONFIANZA DE SEGURIDAD PÚBLICA AÑO ACTUAL	$TVCSS:(TVCSS\ n / TVCSS\ n-1) - 1$
Unidad de Medida del Resultado	Comportamiento del Indicador hacia la meta
Porcentaje	Ascendente
Frecuencia de Medición	Cobertura
Anual	Municipal
Determinación de Metas	Línea Base
Meta Programada: 100%	Valor:N/D Año:N/D Periodo:N/D
Semaforización	
Verde = 70% - 100%	
Amarillo = 50% - 69.99%	
Rojo = Menor a 50%	

FORMATO 3
Ficha Técnica de Indicador

|

FORMATO 3
Ficha Técnica de Indicador

Fondo o Programa: MUNICIPIO SEGURO CON PAZ SOCIAL		Unidad Responsable de la elaboración de la ficha técnica del indicador: Planeación	
Unidad (es) Responsable (s) de la Operación del Fondo o Programa: Presidencia Municipal			
Nombre del Indicador			
Porcentaje de pobladores que incrementaron la confianza en seguridad pública			
Dimensión a Medir			
Eficiencia	<input type="checkbox"/>	Eficacia	<input checked="" type="checkbox"/>
Economía	<input type="checkbox"/>	Calidad	<input type="checkbox"/>
		Cobertura	<input type="checkbox"/>
Objetivo del Indicador			
Los pobladores del Municipio de Juárez Hidalgo, Hidalgo, obtienen mejores condiciones de seguridad pública y protección civil			
Medios de Verificación			
Seguimiento de ciudadanos de Juárez que he recibido apoyos en seguridad pública			
Nivel (Fin, Propósito, Componente, Actividad)		Tipo de Indicador	
Propósito		Gestión	
Descripción de las Variables		Fórmulas	
PPICSPAA=PORCENTAJE DE POBLADORES QUE INCREMENTARON LA CONFIANZA EN SEGURIDAD PÚBLICA AÑO ANTERIOR PPICSPAC=PORCENTAJE DE POBLADORES QUE INCREMENTARON LA CONFIANZA EN SEGURIDAD PÚBLICA AÑO ACTUAL		$PPICSP=(PPICSPAC/PPICSPAA)*100$	
Unidad de Medida del Resultado		Comportamiento del Indicador hacia la meta	
Porcentaje		Ascendente	
Frecuencia de Medición		Cobertura	
Anual		Municipal	
Determinación de Metas		Línea Base	
Meta Programada: 100%		Valor:N/D Año:N/D Periodo:N/D	
Semaforización			
Verde = 70% - 100% Amarillo = 50% - 69.99% Rojo = Menor a 50%			

FORMATO 3
Ficha Técnica de Indicador

|

FORMATO 3
Ficha Técnica de Indicador

Fondo o Programa: MUNICIPIO SEGURO CON PAZ SOCIAL		Unidad Responsable de la elaboración de la ficha técnica del indicador: Planeación	
Unidad (es) Responsable (s) de la Operación del Fondo o Programa: Presidencia Municipal			
Nombre del Indicador			
Porcentaje del Estado de Fuerza capacitado			
Dimensión a Medir			
Eficiencia	<input type="text"/>	Eficacia	<input checked="" type="text" value="x"/>
Economía	<input type="text"/>	Calidad	<input type="text"/>
		Cobertura	<input type="text"/>
Objetivo del Indicador			
Estado de fuerza capacitado			
Medios de Verificación			
Reporte de ciudadanos de elementos que han sido capacitados en cuestión de seguridad pública y protección civil			
Nivel (Fin, Propósito, Componente, Actividad)		Tipo de Indicador	
Componente		Gestión	
Descripción de las Variables		Fórmulas	
PEFCAA=PORCENTAJE DEL ESTADO DE FUERZA CAPACITADO AÑO ANTERIOR PEFCAC=PORCENTAJE DEL ESTADO DE FUERZA CAPACITADO AÑO ACTUAL		$PEFC = (PEFCAC / PEFCAA) * 100$	
Unidad de Medida del Resultado		Comportamiento del Indicador hacia la meta	
Porcentaje		Ascendente	
Frecuencia de Medición		Cobertura	
Anual		Municipal	
Determinación de Metas		Línea Base	
Meta Programada: 100%		Valor:N/D Año:N/D Periodo:N/D	
Semaforización			
Verde = 70% - 100%			
Amarillo = 50% - 69.99%			
Rojo = Menor a 50%			

FORMATO 3
Ficha Técnica de Indicador

|

FORMATO 3
Ficha Técnica de Indicador

Fondo o Programa: MUNICIPIO SEGURO CON PAZ SOCIAL		Unidad Responsable de la elaboración de la ficha técnica del indicador: Planeación	
Unidad (es) Responsable (s) de la Operación del Fondo o Programa: DIF			
Nombre del Indicador			
Porcentaje de cursos de capacitación validados ante el Sistema Nacional			
Dimensión a Medir			
Eficiencia	<input type="text"/>	Eficacia	<input checked="" type="text"/>
Economía	<input type="text"/>	Calidad	<input type="text"/>
		Cobertura	<input type="text"/>
Objetivo del Indicador			
Validación de Cursos de Capacitación			
Medios de Verificación			
Reporte de Validación de Cursos			
Nivel (Fin, Propósito, Componente, Actividad)		Tipo de Indicador	
Actividad		Gestión	
Descripción de las Variables		Fórmulas	
PCCVSNA= PORCENTAJE DE CURSOS DE CAPACITACIÓN VALIDADOS ANTE EL SISTEMA NACIONAL AÑO ANTERIOR PCCVSN= PORCENTAJE DE CURSOS DE CAPACITACIÓN VALIDADOS ANTE EL SISTEMA NACIONAL AÑO ACTUAL		$PCCVSN=(PCCVSNAC/PCCVSNA)*100$	
Unidad de Medida del Resultado		Comportamiento del Indicador hacia la meta	
Porcentaje		Ascendente	
Frecuencia de Medición		Cobertura	
Anual		Municipal	
Determinación de Metas		Línea Base	
Meta Programada: 100%		Valor:N/D Año:N/D Periodo:N/D	
Semaforización			
Verde = 70% - 100%			
Amarillo = 50% - 69.99%			
Rojo = Menor a 50%			

FORMATO 3
Ficha Técnica de Indicador

|